



# GT Estimate

Manual del Usuario

NEWS

# ÍNDICE

## 1 - ACCESO


- Acceso y Log-in.

## 2 - LA PÁGINA DE INICIO

- Lista de Valoraciones.
- Datos del Usuario y Password.
- Cerrar Sesión.

## 3 - ENTORNO DE TRABAJO (MI PERFIL)

- Precios por Hora.
- Pintura.
- Piezas.
- Impuestos.
- Valores Configurables.
- Informes.
- Configuración.
- Descuentos.
- Tasas de Gestión de Residuos.
- Funcionalidades.



# ÍNDICE

## 4 - CREAR UNA NUEVA VALORACIÓN

- Crear una Nueva Valoración.
- La Pantalla de Identificación de Vehículo.
- Consulta MAT y VIN Query.
- La Pantalla de Equipo.
- Los “Datos” de la Valoración.
- La Pantalla de Selección de Operaciones.

## 5 - CALCULAR

- La Pantalla de Resultados.
- Cómo Modificar una Operación.
- Cómo Modificar una Multi-Referencia.
- Informe.

## 6 - OPERACIONES DE USUARIO

## 7 - GALERÍA FOTOGRÁFICA

# ÍNDICE

## 8 - OTRAS FUNCIONALIDADES

- Búsqueda de Piezas.
- Equipamiento: Origen de la Información.
- Grupo Activo.
- Ocultar piezas no Visibles.
- Función de Lateralidad.
- Funcionalidad Bloqueo de Tarea
- Función “Modelo Base”.
- Localización de Piezas Añadidas en los Gráficos.
- Buscar Operaciones Relacionadas.
- Ocultar Operaciones Relacionadas.
- Ocultar la Lista de Operaciones.
- Funcionalidad Bloqueo de Tarea.

## 9 - FAQ

- Manual de usuario.
- Soporte.




# GT Estimate

Acceso y Log-in

## Acceso y Log-in

Para acceder a **GT Estimate** debe introducir la siguiente URL en su navegador habitual:  
<https://estimate.mygtmotive.com>

Introduce el **Nº de Cliente, ID de Usuario y Contraseña**, y pinche **“Iniciar Sesión”**:





# GT Estimate

La Página de Inicio

## La Página de Inicio: Lista de Valoraciones

En la página de inicio de **GT Estimate**, verá una lista de todas las valoraciones que ha creado. En cada línea podrá ver detalles como el **número de valoración**, la **matrícula del vehículo**, **marca**, **modelo**, **fecha de inicio** (fecha de creación de la valoración), **fecha de modificación**, **estado** (abierta o cerrada) y **situación de la valoración** (si está calculada, no calculada, etc...):

Lista valoraciones					
Búsqueda			Orden: Fecha Inicio d...		Nueva valoración
Nº Valoración 2015081100001	Código De Usuario CLIENTE GT MOTIVE ESPAÑA - mpena - GtEstimate	Matrícula 835135	Marca HONDA Modelo CIVIC (MA/MB) 5P (95-01)	Fecha Inicio 11/8/2015 12:34:14 Fecha Mod. 29/11/2017 13:37:02	Estado Abierta Situación Calculada
Nº Valoración 2015082600002	Código De Usuario CLIENTE GT MOTIVE ESPAÑA - mpena - GtEstimate	Matrícula DFDFD	Marca BMW Modelo X5 (E70) 5P (10-)	Fecha Inicio 26/8/2015 13:31:55 Fecha Mod. 26/8/2015 13:46:30	Estado Abierta Situación Sin calcular
Nº Valoración 2015082700003	Código De Usuario CLIENTE GT MOTIVE ESPAÑA - mpena - GtEstimate	Matrícula DSDSDS	Marca DACIA Modelo DUSTER (HS) 5P (13-)	Fecha Inicio 27/8/2015 13:24:39 Fecha Mod. 21/10/2015 15:15:05	Estado Abierta Situación Sin calcular
Nº Valoración 2015090900005	Código De Usuario CLIENTE GT MOTIVE ESPAÑA - mpena - GtEstimate	Matrícula SSSS	Marca NISSAN Modelo QASHQAI (J11) 5P (13-)	Fecha Inicio 9/9/2015 12:15:14 Fecha Mod. 9/9/2015 12:27:35	Estado Abierta Situación Sin calcular
Nº Valoración 2015090900006	Código De Usuario CLIENTE GT MOTIVE ESPAÑA - mpena - GtEstimate	Matrícula DDDD	Marca CITROËN Modelo NEMO (A) (07-)	Fecha Inicio 9/9/2015 15:33:34 Fecha Mod. 22/9/2015 11:21:41	Estado Abierta Situación Sin calcular
Nº Valoración 1199	Código De Usuario CLIENTE GT MOTIVE ESPAÑA - mpena - GtEstimate	Matrícula SSSS	Marca SANYONG Modelo REXTON	Fecha Inicio 10/9/2015 15:57:33 Fecha Mod. 27/7/2016 16:36:05	Estado Abierta Situación Calculada



## La Página de Inicio: Lista de Valoraciones

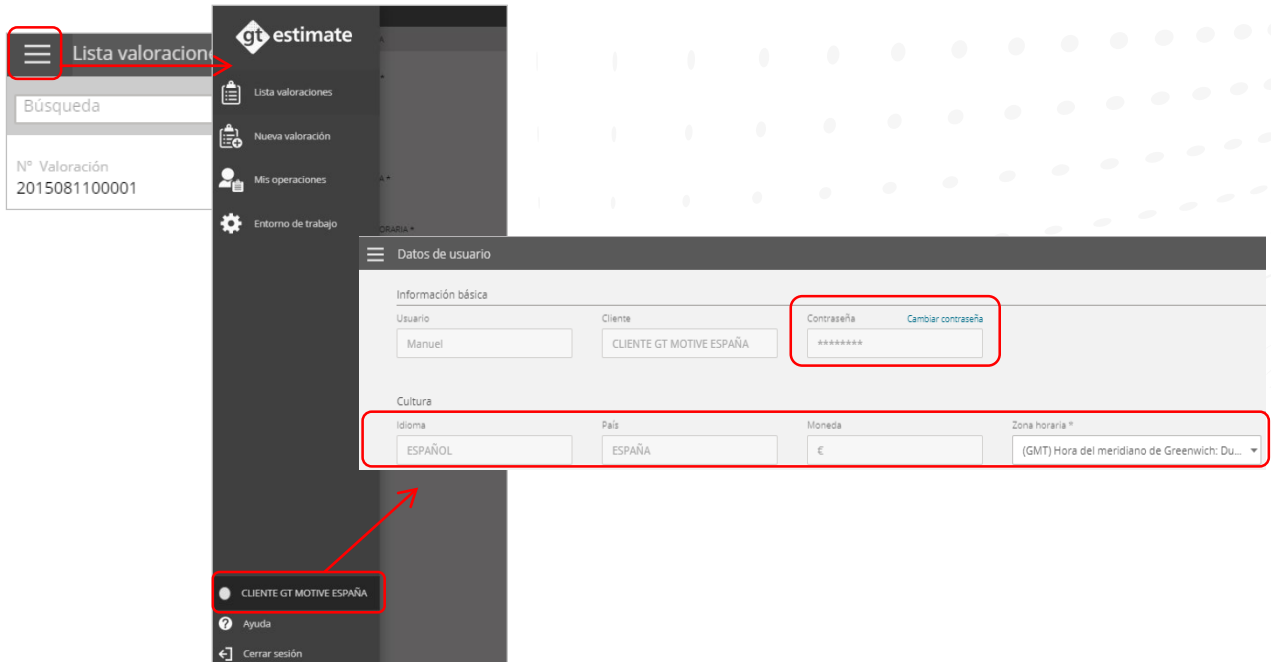
Al seleccionar cualquier valoración, puede hacer clic en los iconos situados a la derecha de la pantalla para **"Editar"**, **"Copiar"** o **"Eliminar"** la valoración seleccionada.

También puede hacer una **búsqueda** de cualquier valoración utilizando cualquiera de los detalles que ve en cada línea de valoración, **aplicar filtros** a su lista de valoraciones o **cambiar el orden** en que aparecen:

Lista valoraciones					
Búsqueda			Orden: Fecha inicio d...		
Nº Valoración 2015081100001	Código De Usuario CLIENTE GT MOTIVE ESPAÑA - mpena - GiEstimate	Matrícula 835135	Marca HONDA Modelo CIVIC (MA/MB) 5P (95-01)	Fecha Inicio 11/8/2015 12:34:14 Fecha Mod. 29/11/2017 13:37:02	Estado Abierta Situación Calculada
Nº Valoración 2015082600002	Código De Usuario CLIENTE GT MOTIVE ESPAÑA - mpena - GiEstimate	Matrícula DFDFD	Marca BMW Modelo XS (E70) 5P (10-)	Fecha Inicio 26/8/2015 13:31:55 Fecha Mod. 26/8/2015 13:46:30	Estado Abierta Situación Sin calcular
Nº Valoración 2015082700003	Código De Usuario CLIENTE GT MOTIVE ESPAÑA - mpena - GiEstimate	Matrícula DSDSD5	Marca DACIA Modelo DUSTER (H5) 5P (13-)	Fecha Inicio 27/8/2015 13:24:39 Fecha Mod. 21/10/2015 15:15:05	Estado Abierta Situación Sin calcular
Nº Valoración 2015090900005	Código De Usuario CLIENTE GT MOTIVE ESPAÑA - mpena - GiEstimate	Matrícula SSSS5	Marca NISSAN Modelo QASHQAI (J11) 5P (13-)	Fecha Inicio 9/9/2015 12:15:14 Fecha Mod. 9/9/2015 12:27:35	Estado Abierta Situación Sin calcular
Nº Valoración 2015090900006	Código De Usuario CLIENTE GT MOTIVE ESPAÑA - mpena - GiEstimate	Matrícula DDDD	Marca CITROËN Modelo NEMO (A) (07-)	Fecha Inicio 9/9/2015 15:33:34 Fecha Mod. 22/9/2015 11:21:41	Estado Abierta Situación Sin calcular
Nº Valoración 1199	Código De Usuario CLIENTE GT MOTIVE ESPAÑA - mpena - GiEstimate	Matrícula SSSS	Marca SANYONG Modelo REXTON	Fecha Inicio 10/9/2015 15:57:33 Fecha Mod. 27/7/2016 16:36:05	Estado Abierta Situación Calculada

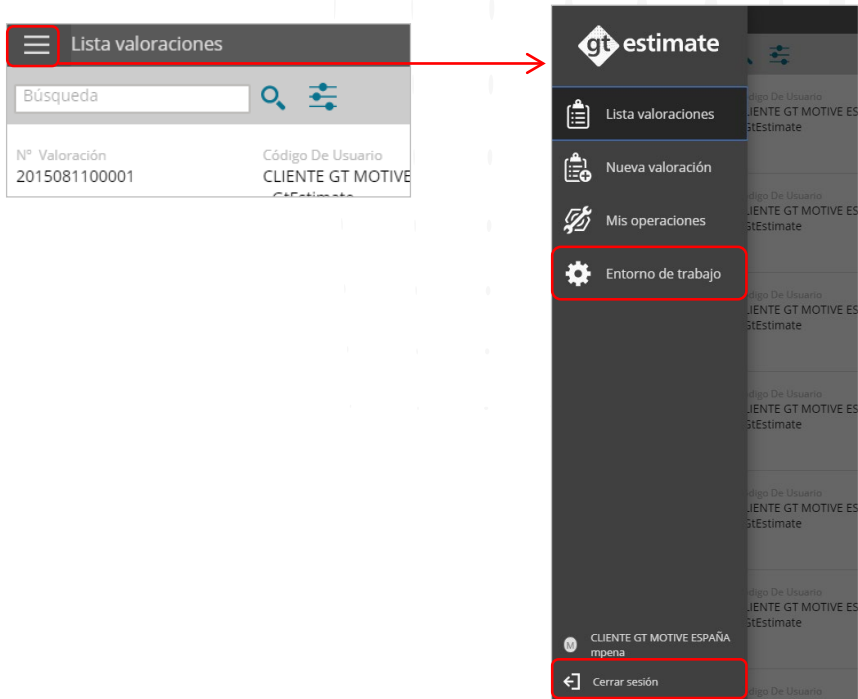
## La Página de Inicio: Datos de Usuario y Password

Al pinchar en el icono de menú situado en la esquina superior izquierda de la pantalla, se desplegará un menú donde puede acceder a sus **"Datos de usuario"** donde encontrará información sobre el **"Idioma"**, **"País"** al cual pertenece la base de datos que está utilizando, y puede **cambiar su contraseña**:



## La Página de Inicio: Cerrar Sesión

Así mismo, al hacer clic en el icono de menú situado en la esquina superior izquierda de la pantalla, se desplegará un menú donde puede acceder a las secciones de **"Mis operaciones"** y **"Entorno de trabajo"** (Mi perfil) de GT Estimate, y **Cerrar Sesión** una vez que haya terminado de trabajar con la aplicación:





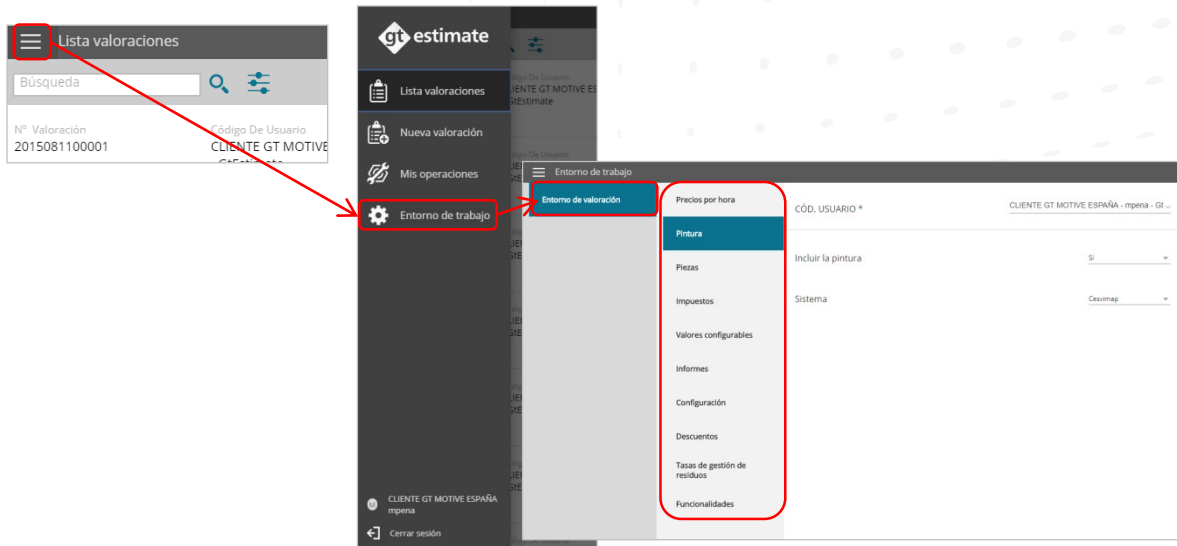
# GT Estimate

Entorno de Trabajo (Mi Perfil)

## Entorno de Trabajo (Mi Perfil)

Al hacer clic en el icono de menú situado en la esquina superior izquierda de la pantalla, se desplegará un menú donde puede acceder a la sección de **"Entorno de trabajo"** (Mi perfil) de GT Estimate.

En esta sección, el Usuario puede configurar y establecer los valores predeterminados que aparecerán en GT Estimate cada vez que se crea una nueva valoración, como son los **precios de mano de obra, información de pintura, piezas, impuestos, valores configurables, informes, configuración, descuentos, tasas de gestión de residuos y funcionalidades:**



## Entorno de Trabajo: Precios por Hora

Seleccione el **Código de usuario (Perfil)** que desea configurar o modificar en la esquina superior derecha de la pantalla, y luego configure/modifique los **Precios por Hora** de mano de obra según sus necesidades, teniendo en cuenta el **Nivel de Tecnicidad (T1, T2 o T3)** y el tipo de tarea (**Mecánica, Chapa, Pintura, Electricidad o Guarnecido**):

Entorno de trabajo

Entorno de valoración

Precios por hora

CÓD. USUARIO \* CLIENTE GT MOTIVE ESPAÑA - mpena - Gt

T1	40	40	40	40	40
T2	40	40	40	40	40
T3	40	40	40	40	40

## Entorno de Trabajo: Pintura

Seleccione si desea incluir **información sobre pintura** en sus valoraciones en la sección **"Incluir pintura"**.

Seleccione el sistema de pintura que desea que aparezca de forma predeterminada en todas sus valoraciones desde el menú desplegable. Elija entre: **Cesvimap, Centro Zaragoza, Fabricante o Sin Pintura**.

The screenshot shows the 'Entorno de trabajo' (Work Environment) configuration page. The left sidebar contains a menu with the following items: Entorno de valoración, Precios por hora, Pintura (highlighted with a red box), Piezas, Impuestos, Valores configurables, Informes, Configuración, Descuentos, Tasas de gestión de residuos, and Funcionalidades. The main content area is titled 'CÓD. USUARIO \*' and shows 'CLIENTE GT MOTIVE ESPAÑA - mpena - Gt'. Below this, there are two configuration options: 'Incluir la pintura' with a dropdown menu set to 'Sí', and 'Sistema' with a dropdown menu set to 'Cesvimap'. Both options are enclosed in a red rounded rectangle.

## Entorno de Trabajo: Piezas

Seleccione y defina todos los parámetros relacionados con la información de las piezas:

**Tarifa a aplicar, Uso de Recambio Proveedores/AFT, Proveedores Recambio/AFT, Plataformas de Recambios, Filtro Recambios Plataforma (%), Selección de Pieza Sugerido, Preselección de la Pieza más Económica, Operaciones Auxiliares, Pequeño Material (Importe), Pequeño Material (%), Selección Multi-Referencia Más Económica:**

The screenshot displays the 'Entorno de trabajo' (Work Environment) configuration page. The left sidebar contains a menu with the following items: Entorno de valoración, Precios por hora, Pintura, **Piezas** (highlighted with a red box), Impuestos, Valores configurables, Informes, Configuración, Descuentos, Tasas de gestión de residuos, and Funcionalidades. The main content area is divided into two columns. The left column lists configuration categories: Tarifa a aplicar, Uso recambio proveedores/AFT, Proveedores recambio/AFT, and Plataformas de recambio. The right column contains a list of checkboxes for various suppliers and platforms, including Centro Zaragoza (checked), Toyota - CANARIAS, D. Alonso - CANARIAS, Toyota-LANZAROTE-FUERTEVENTURA, NET1, NET2, NET3, NET4, AZELER, MarketPlace, and Alpha Scale. A dropdown menu at the top right is set to 'Actual'.



# Entorno de Trabajo: Impuestos

Seleccione y defina si desea **Eliminar Impuestos** de la valoración, el **Tipo** de impuesto y el **Valor (%)**:

Entorno de trabajo

Entorno de valoración

- Precios por hora
- Pintura
- Piezas
- Impuestos**
- Valores configurables
- Informes
- Configuración
- Descuentos
- Tasas de gestión de residuos
- Funcionalidades

CÓD. USUARIO \* CLIENTE GT MOTIVE ESPAÑA - mpena - Gtl

Eliminar impuesto

Tipo IVA

Valor 21

## Entorno de Trabajo: Valores Configurables

En el apartado de **Valores Configurables de GT Estimate**, puede incluir información en el presupuesto según sus necesidades.

A la izquierda de la pantalla puede configurar los títulos de estos campos de texto libre que desea que aparezcan en GT Estimate, y completar dicha información una vez dentro de la valoración. Este apartado frecuentemente se usa para incluir información sobre los detalles del cliente como se muestra a continuación:

The screenshot displays the 'Entorno de trabajo' (Work Environment) interface. On the left, a sidebar contains a menu with the following items: 'Entorno de valoración', 'Precios por hora', 'Pintura', 'Piezas', 'Impuestos', 'Valores configurables' (highlighted with a red box), 'Informes', 'Configuración', 'Descuentos', 'Tasas de gestión de residuos', and 'Funcionalidades'. The main area shows a dropdown menu for 'Cód. usuario' with the selected value 'CLIENTE GT MOTIVE ESPAÑA - mserrano - GtEs...'. Below this, a form contains five text input fields: 'NOMBRE', 'TELEFONO', 'DNI', 'DIRECION', and 'E-mail'. A red box highlights the 'Valores configurables' menu item and the entire form area.

## Entorno de Trabajo: Informes

En la sección **Informes**, puede configurar la visualización del informe final de valoración así como cargar un logotipo para que aparezca como el encabezado y/o pie de página del mismo.

Puede establecer si desea que los detalles de cada operación estén visibles en el informe haciendo clic en **"Ver detalles de operaciones"** y/u **"Ocultar la tabla de informes de mano de obra"**.

También puede cargar un encabezado o pie de página al informe haciendo clic en **"Subir imagen"**.

The screenshot shows the 'Entorno de Trabajo' (Work Environment) configuration page. The left sidebar contains a menu with the following items: 'Entorno de valoración', 'Precios por hora', 'Pintura', 'Piezas', 'Impuestos', 'Valores configurables', 'Informes' (highlighted with a red box), 'Configuración', 'Descuentos', 'Tasas de gestión de residuos', and 'Funcionalidades'. The main content area is titled 'Cód. usuario \*' and shows 'CLIENTE GT MOTIVE ESPAÑA - mserrano - GtEs...'. Below this, there are three sections: 'Ver detalle operaciones' with a checkbox, 'Ocultar cuadro MO en informe' with a checkbox, and 'Logotipos para los informes' with a '+ Subir imagen' button. A preview of a report header is shown, featuring the 'gt' logo and the text 'Manue Prd'. Below this, there is a section for 'Logotipos para el pie de los informes' with a preview of a report footer.

## Entorno de Trabajo: Configuración

En **Configuración** puede establecer el "**Grupo Funcional por Defecto**" que aparecerá de forma predeterminada cuando crea una nueva valoración, puede establecer cómo se genera la **Id de Valoración** (Elija entre: **numeración correlativa**, **numeración correlativa anteponiendo el año**, **numeración correlativa anteponiendo año/mes**, o **numeración correlativa anteponiendo el año/mes/día**) y el **número de comienzo**:

Precios por hora	CÓD. USUARIO *	Cód. usuario *
Pintura		CLIENTE GT MOTIVE ESPAÑA - mserrano - GtEs...
Piezas	Grupo funcional por defecto	CARROCERÍA DEL EXT ▾
Impuestos	Tipo de generación de Id de valoración	Numeración correlativa ▾
Valores configurables	Número de comienzo	880
Informes		
<b>Configuración</b>		
Descuentos		
Tasas de gestión de residuos		
Funcionalidades		

## Entorno de Trabajo: Descuentos

Configure en esta sección los **Descuentos** que se aplicarán como descuentos predeterminados en las valoraciones:

Precios por hora	Sobre el total	0	%
Pintura	Sobre piezas	0	%
Piezas	Sobre mano de obra	0	%
Impuestos	Sobre total de pintura	0	%
Valores configurables	Sobre materiales de pintura	0	%
Informes	Sobre mano de obra de pintura	0	%
Configuración	I/D Oficio (%)		
<b>Descuentos</b>			
Tasas de gestión de residuos			
Funcionalidades	Aplicar a todos los Oficios		
	Mecánica	0	
	Pintura	0	
	Chapa	0	
	Guarnecido	0	
	Electricidad	0	

## Entorno de Trabajo: Tasas de Gestión de Residuos

Configure la información respecto a la **Tasa de Gestión de Residuos** que se aplicará de forma predeterminada en las valoraciones:

The screenshot displays the 'Entorno de trabajo' (Work Environment) configuration page. On the left, a sidebar menu lists various configuration categories: Entorno de valoración, Precios por hora, Pintura, Piezas, Impuestos, Valores configurables, Informes, Configuración, Descuentos, and Funcionalidades. The 'Tasas de gestión de residuos' (Residue Management Rates) item is highlighted with a red rectangular box. The main content area shows the configuration for 'CÓD. USUARIO \*' (CLIENTE GT MOTIVE ESPAÑA - mpena - GtEstimate). It lists several rates with their values and dropdown menus: 'Tasa de gestión de aceites usados' (No aplicar), 'Tasa de gestión de neumáticos usados' (No aplicar), and 'Tasa de gestión de otros residuos' (0). The 'Valor' field for the first rate is set to 0.

Categoría	Valor	Opciones
Tasa de gestión de aceites usados	0	No aplicar
Tasa de gestión de neumáticos usados		No aplicar
Tasa de gestión de otros residuos	0	

## | Entorno de Trabajo: Tasas de Gestión de Residuos

### Tasas de Gestión de Residuos (Cont.):

Los parámetros que se pueden configurar en esta sección son los siguientes:

#### Tasa de Gestión de Aceites Usados:

| **Tipo:** Elija entre las siguientes opciones: **No aplicar, Coste litro (cents €/l) o Costo fijo.**

| **Valor:** Introduzca un valor de acuerdo con la opción seleccionada anteriormente.

#### Tasa de gestión de Neumáticos Usados:

| **Tipo de Gestión:** Elija entre las siguientes opciones: **No aplicar, Coste Unitario o Costo fijo.**

| **Tipo de Neumático:** Elija el tipo de neumático.

| **Valor:** Introduzca un valor de acuerdo con la opción seleccionada anteriormente.

#### Tasa de Gestión de Otros Residuos:

| **Valor:** Introduzca un valor que se aplicará como Tasa de Gestión de otros residuos.

## Entorno de Trabajo: Funcionalidades

En **Funcionalidades** puede configurar ciertos parámetros respecto al funcionamiento de GT Estimate, tales como:

Si desea que el **cálculo previo de la operación sea visible en la pantalla Operaciones**, si desea que GT Estimate funcione en **"Modo Valoración Completa"** o **"Modo Consulta"**, si desea que la función **VIN Query se lance automáticamente cuando lleva a cabo una consulta de matrícula (MAT)**, todos pueden ser predefinidos en esta sección entre otras cosas:

The screenshot displays the 'Funcionalidades' configuration page in the GT Estimate application. The interface includes a sidebar on the left with navigation options: Precios por hora, Pintura, Piezas, Impuestos, Valores configurables, Informes, Configuración, Descuentos, Tasas de gestión de residuos, and **Funcionalidades** (highlighted with a red box). The main content area shows a list of features with toggle switches and dropdown menus. At the top right, there is a user selection dropdown menu labeled 'Cód. usuario \*' with the value 'CLIENTE GT MOTIVE ESPAÑA - mserrano - GrEs...'. The features listed are:

Feature	Toggle	Description	Toggle
Visualizar Precalculo	On	Visualizar precio de las piezas	On
Modo	Dropdown: Modo valoración completa (selected), Modo consulta	Uso de VIN Query	On
VIN Query automático con servicio de matrícula	Off	Uso de plataformas de recambios	On
Consulta automática a Plataforma al calcular	Off	Solicitud de compra automática al finalizar	Off
Uso de Tiempos manuales	Off	Aplicar valores I/D solo como descuentos	On
Ventana de selección múltiple de operaciones (Gt Hybrid)	Off	Sugerencia de piezas (Gt Hybrid)	Off
Acción bloqueada por defecto	Dropdown: Sustituir, Reparar, Desmontar y montar, Pintar	Ocultar piezas de tipo Economic	Off
Ocultar piezas de tipo Standard	Off	Uso de piezas relacionadas	On



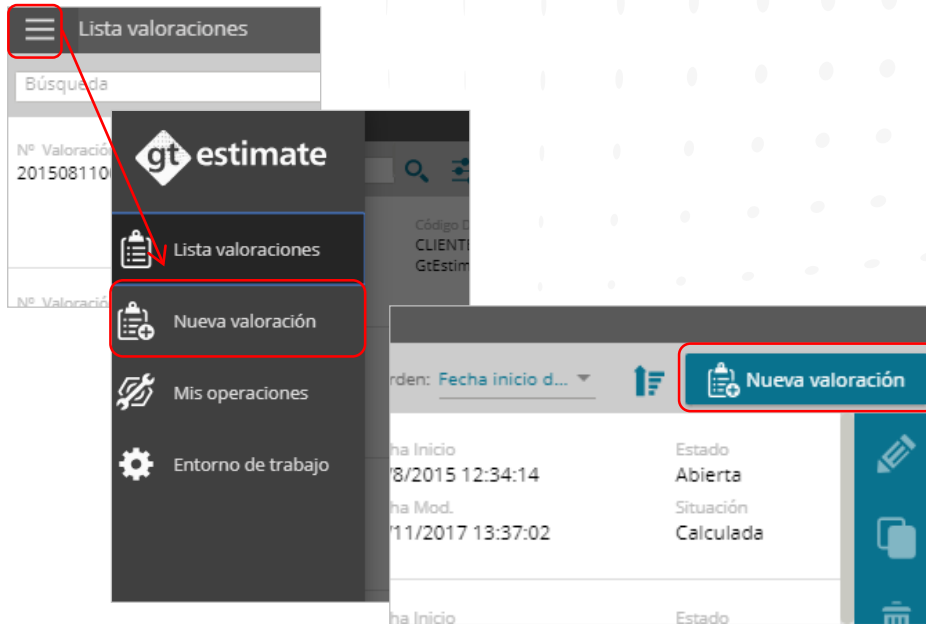


# GT Estimate

Crear una Nueva Valoración

## | La Pantalla de **Identificación de Vehículo**

Para crear una valoración nueva, puede hacerlo yendo al icono de menú situado arriba a la izquierda y haciendo clic en **"Nueva Valoración"** del menú desplegable, o puede hacer clic en el icono **"Nueva Valoración"** situado arriba a la derecha en la lista de valoraciones:



## La Pantalla de Identificación de Vehículo

Cuando crea una nueva valoración, la herramienta le llevará a la **"Pantalla de Identificación de Vehículo"**, donde primero debe introducir el **ID de Valoración**, el **Código de Usuario** con el que desea trabajar y el **Número de Referencia (Opcional)** y luego hacer clic en **"Crear Valoración"**:

Información

Identificación de la valoración

Nº valoración: 121211

Código de usuario: CLIENTE GT MOTIVE ESPAÑA - mserrano - GtEstimate

Referencia: [ ]

CREAR VALORACIÓN

Datos vehículo

Kilómetros: 0

Matricula: [ \* ]

VIN: [ ]

Marca: [ \* ]

Modelo: [ \* ]

Añadir marca y modelo base: [ ]

## Crear una Nueva Valoración

A continuación, se desplegará el apartado de **Información del Vehículo** donde debe introducir toda la información necesaria sobre la **matrícula, código VIN, marca, modelo y kilometraje**:

Información

Identificación de la valoración

Nº valoración: 121211

Código de usuario: CLIENTE GT MOTIVE ESPAÑA - mserrano - GtEstimate

Referencia: [Empty]

CREAR VALORACIÓN

Datos vehículo

Kilómetros: 0

Matrícula: [Empty]

VIN: [Empty]

Marca: [Dropdown menu]


Modelo: [Dropdown menu]

Añadir marca y modelo base: [Toggle]

**Nota:** Todos los campos marcados con un “ \* ” son obligatorios.

## Consulta MAT y VIN Query

Si introduce la **matrícula del vehículo**, al hacer clic en el icono  , puede obtener el número de bastidor (VIN) del Ministerio de Transporte (**Función Consulta de Matrícula**):




Identificación de la valoración


Nº valoración: 121211

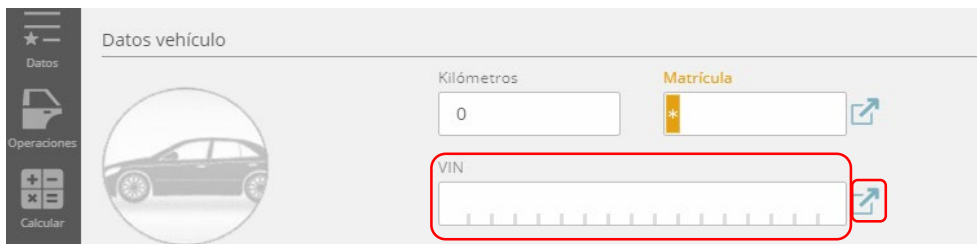
Código de usuario: CLIENTE GT MOTIVE ESPAÑA - mserrano - GtEstimate

Datos vehículo

Kilómetros: 0


Matrícula: [Redacted] 


Una vez obtenido el número VIN, haga clic de en el icono  situado al lado del campo VIN para llevar a cabo una consulta **"VIN Query"**, donde **GT Estimate** obtendrá toda la información del equipamiento del vehículo de los servidores del fabricante, como es la **marca, modelo, carrocería, motor, caja de cambios, fecha de fabricación**, etc... La cantidad de información disponible depende del fabricante:



Datos vehículo

Kilómetros: 0

Matrícula: [Redacted] 

VIN: [Redacted] 

## La Pantalla de Equipo

El siguiente paso es ir a la pantalla de **"Equipo"**, donde debe identificar todo el equipamiento del vehículo en cada una de las diferentes secciones.

Si ha llevado a cabo una consulta **VIN Query** en la pantalla anterior, la aplicación completará automáticamente esta información.

Junto al título de cada sección, el equipamiento que se ha seleccionado se puede ver en  *cursiva*:

Equipamiento

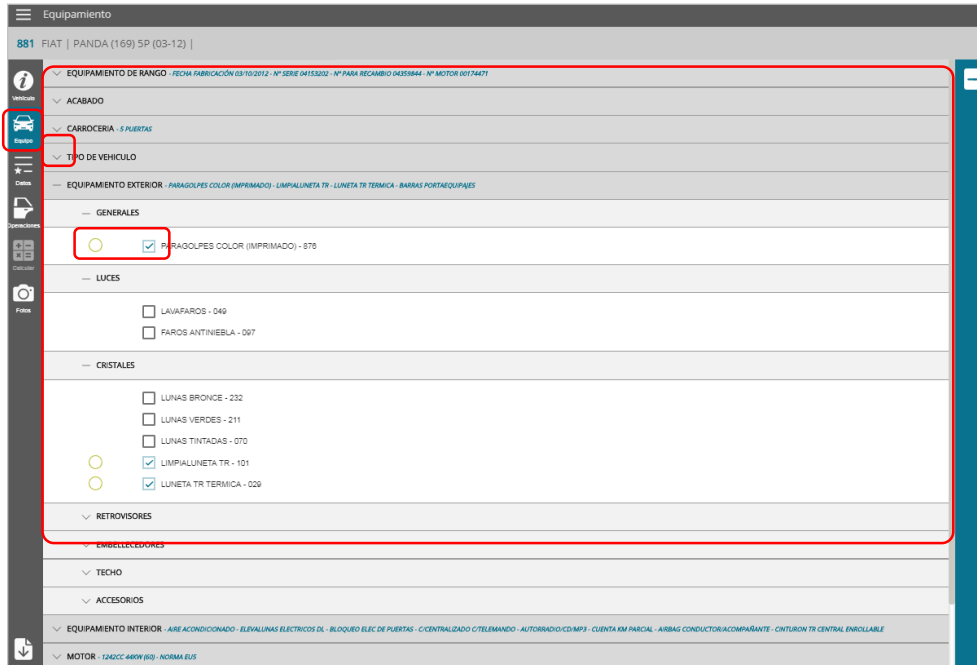
121211 CITROËN/DS | XSARA PICASSO (C) (00-11) |

- ✓ EQUIPAMIENTO DE RANGO - *Nº PR 10229 - PLANTA DE MONTAJE PV*
- ✓ ACABADO
- ✓ CARROCERIA - *5 PUERTAS*
- ✓ EQUIPAMIENTO EXTERIOR - *ANILLAS COLOR (IMPRIMADAS) - FAROS ANTINEBLA - ENCENDIDO AUTOMATICO LUCES - EXT ELECTRICO/ABATIBLE ELEC - C/CARCASA SUP COLOR (IMPRIMAD) - MOLDURAS COLOR (IMPRIMADAS)*
- ✓ EQUIPAMIENTO INTERIOR - *CLIMATIZADOR - ELEVALUNAS ELECTRICOS DL/TR - AUTORRADIO SISTEMA RD3 - AIRBAG LATERALES DL - DESACTIVACION AIRBAG ACOM - REPOSABRAZOS DELANTERO - VOLANTE DE CUERO - POMO PALANCA CROMADO - MANDOS DE RADIO EN VOLANTE - CORTINA PARASOL PORTON - CORTINILLAS PUERTAS TR*
- ✓ MOTOR - *1560CC 80KW (110) - NORMA L4 - SISTEMA MULTIPLEXADO CAN VAN*
- ✓ MANTENIMIENTOS
- ✓ CAMBIO - *5 VELOCIDADES*
- ✓ TREN DE RODAJE - *CONTROL DE ESTABILIDAD - REGULADOR VELOCIDAD - EMBRAGUE HIDRAULICO - ANTIBLOQUEO DE FRENOS(ABS) - FRENOS TR DISCO - 185/65 R 15.H*

# La Pantalla de Equipo

Cada una de las secciones pueden desplegarse haciendo clic en el icono .

Si ha llevado a cabo una consulta **VIN Query**, el equipamiento identificado por el fabricante se marcará y resaltará con un círculo verde. Si esta función **no** se ha utilizado, o **no está disponible**, el Usuario debe identificar manualmente el equipamiento específico del vehículo:



## Los "Datos" de la Valoración

Una vez que haya completado la identificación del equipamiento del vehículo, debe hacer clic en la sección **"Datos"** del menú situado en el lado izquierdo de la pantalla para continuar.

En esta sección puede revisar, modificar y completar toda la información relacionada con la valoración, como son: los **precios por hora**, el sistema de **pintura** que se utilizará, la información de piezas, cualquier **franquicia, impuestos, tasas de gestión de residuos**, etc...:

Más datos

881 FIAT | PANDA (169) 5P (03-12) |

Vehículo

Equipo

**Datos**

Operaciones

Calcula

Fotos

**Precios por hora**

Pintura

Piezas

Franquicia

Impuestos

Atributos de la valoración

Valores configurables

Atributos vehículo

Daños vehículo

Modo

Es recomendable dejar marcado en esta position las opciones de marcado en los precios por hora

Recuerde que esta información debe haber sido previamente configurada por el Usuario en la sección **"Entorno de trabajo" (Mi perfil)** de la página de inicio. Desde aquí se puede hacer cambios o completar dicha información. Los cambios que haga en esta sección solo se aplicarán a esta valoración en concreto.

T1	35	35	35	35	35
T2	35	35	35	35	35



## Los "Datos" de la Valoración

Puede seleccionar ciertas áreas especificadas de la pantalla "Datos" como sus "Favoritos" pinchando en el icono de la estrella situado a la izquierda de cada campo. Una vez que haya seleccionado como favoritos los campos a los que accede con más frecuencia, al hacer clic en el icono "Favoritos" situado a la derecha, solo aparecerán los campos en los que quiera concentrarse. Haga clic en "Ver todo" en la esquina superior derecha de la pantalla para ver nuevamente todas las áreas de "Datos":

922 RENAULT | MÉGANE III (Z) 3/5P/ST (08-14) |

**Datos**

- Color
- Código color de fabricante
- Kilómetros
- Estado vehículo
- Condiciones del Vehículo
- Tipo de Daño
- Severidad del Daño

**Favoritos**

**Ver todo**

**Pintura**

- Código color de fabricante

**Atributos vehículo**

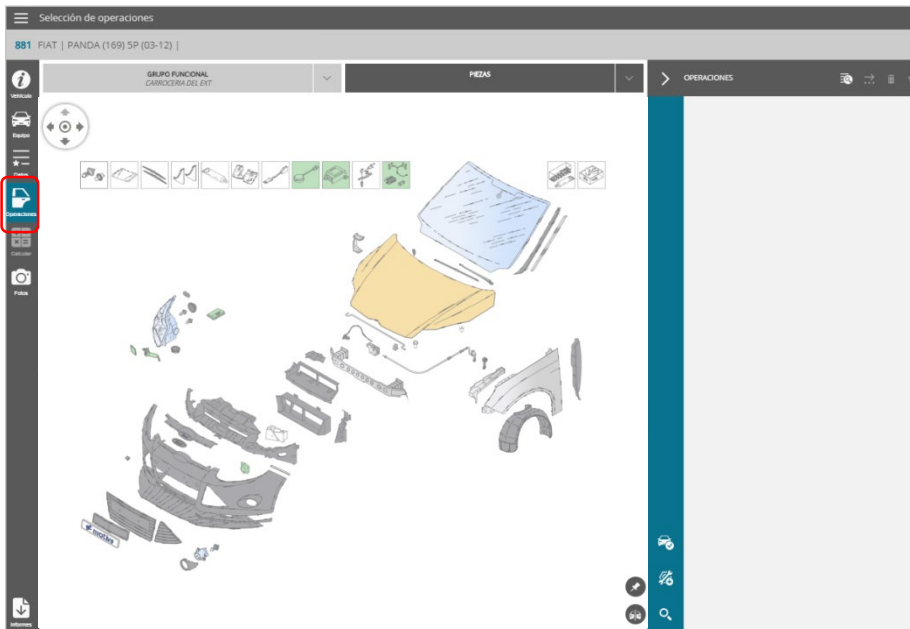
- Kilómetros
- Condiciones del Vehículo
- Tipo de Daño
- Severidad del Daño

**Tasas de gestión de residuos**

## La Pantalla de Selección de Operaciones

A continuación, debe ir a la pantalla de **"Selección de Operaciones"** haciendo clic en el icono **"Operaciones"** situado a la izquierda.

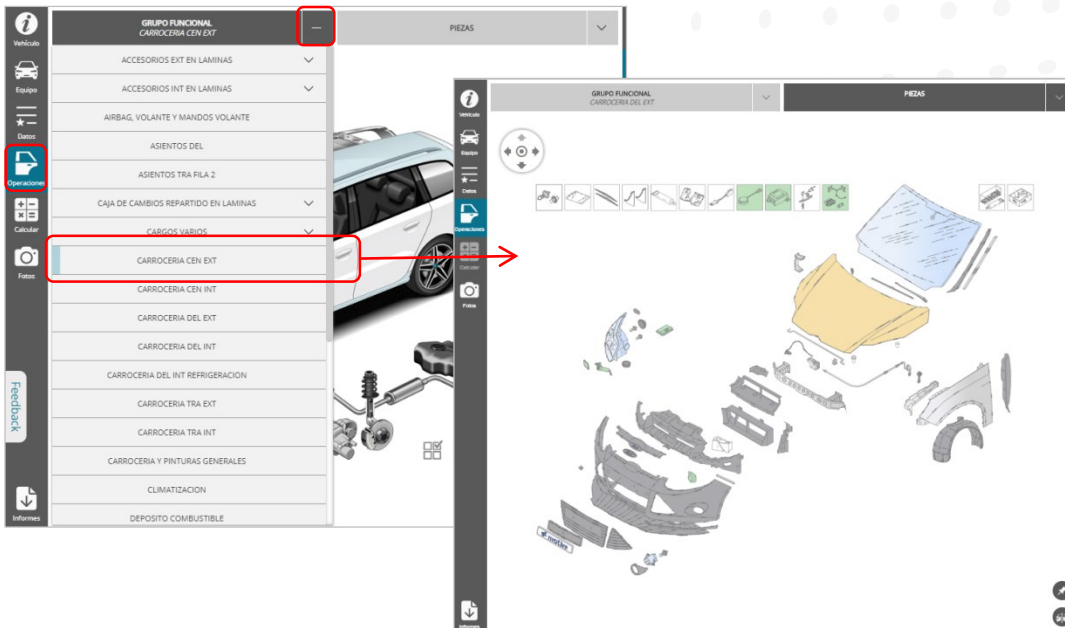
Es en esta pantalla donde debe **añadir todos los elementos, operaciones y/o servicios necesarios a la valoración:**



## La Pantalla de Selección de Operaciones

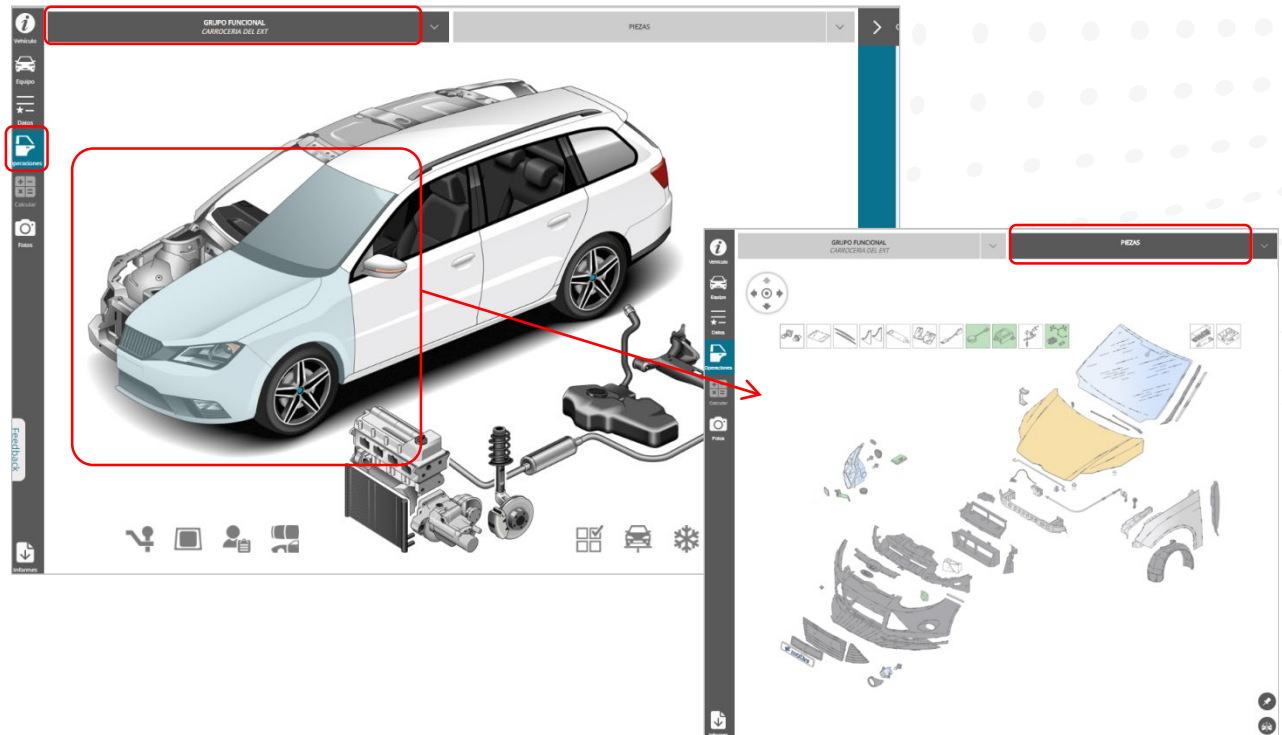
Vaya al área "**Grupo Funcional**" y seleccione en el menú desplegable el "**Grupo Funcional**" del vehículo con el que desea trabajar.

Una vez seleccionado, las piezas pertenecientes a ese "**Grupo Funcional**" se mostrarán en la zona de selección de piezas:




## | La Pantalla de Selección de Operaciones

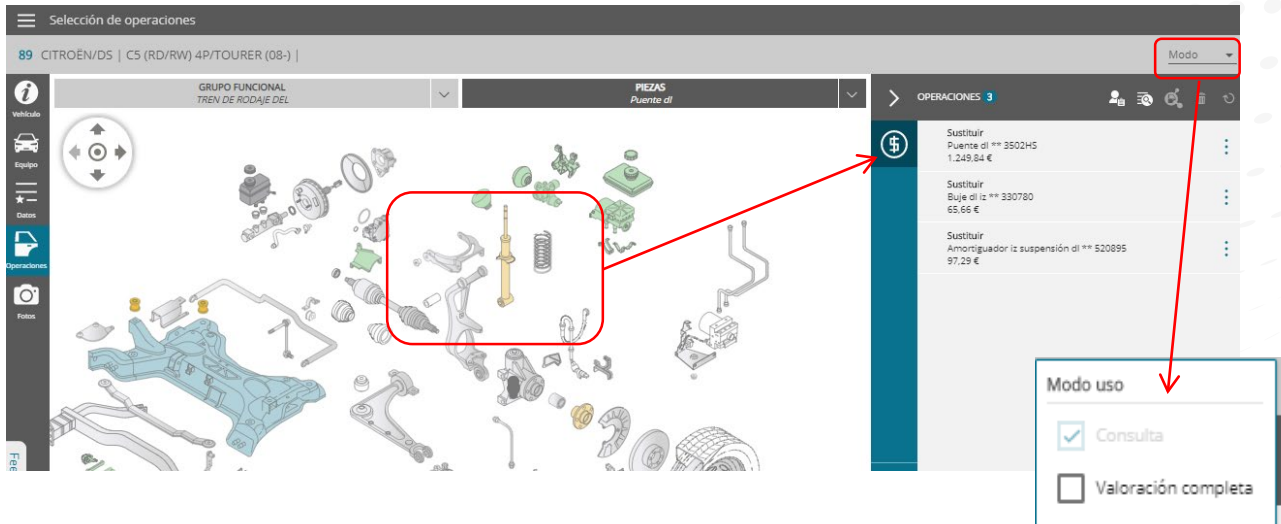
También puede seleccionar el **Grupo Funcional** del vehículo con el que desea trabajar desde los gráficos. Una vez seleccionado, las piezas pertenecientes a ese "**Grupo Funcional**" se mostrarán en el área de selección de piezas:



## Modo Reducido

Seleccione la pieza requerida, y a la derecha del área de selección de piezas podrá seleccionar **“Consultar”** pieza.  De esta manera podemos ver la referencia de la pieza y su precio.

En modo reducido también podemos llegar a realizar valoración cambiando en la parte superior derecha a Modo valoración completa.



The screenshot displays the 'Selección de operaciones' interface. At the top, it shows the vehicle model '89 CITROËN/DS | C5 (RD/RW) 4P/TOURER (08-)' and the current mode 'Modo'. The main area is divided into 'GRUPO FUNCIONAL' (TRENE DE RODAJE DEL) and 'PIEZAS' (Puente dl). A 3D exploded view of the chassis is shown, with a red box highlighting a specific suspension component. To the right, a list of operations is displayed, including 'Sustituir Puente dl \*\*\* 3502HS' (1,249.84 €), 'Sustituir Bujes dl iz \*\*\* 330780' (65.66 €), and 'Sustituir Amortiguador iz suspensión dl \*\*\* 520895' (97.29 €). A red arrow points from the highlighted part in the 3D view to the first item in the list. Another red arrow points from the 'Modo' dropdown menu to the 'Modo uso' menu, which shows 'Consulta' selected and 'Valoración completa' unselected.

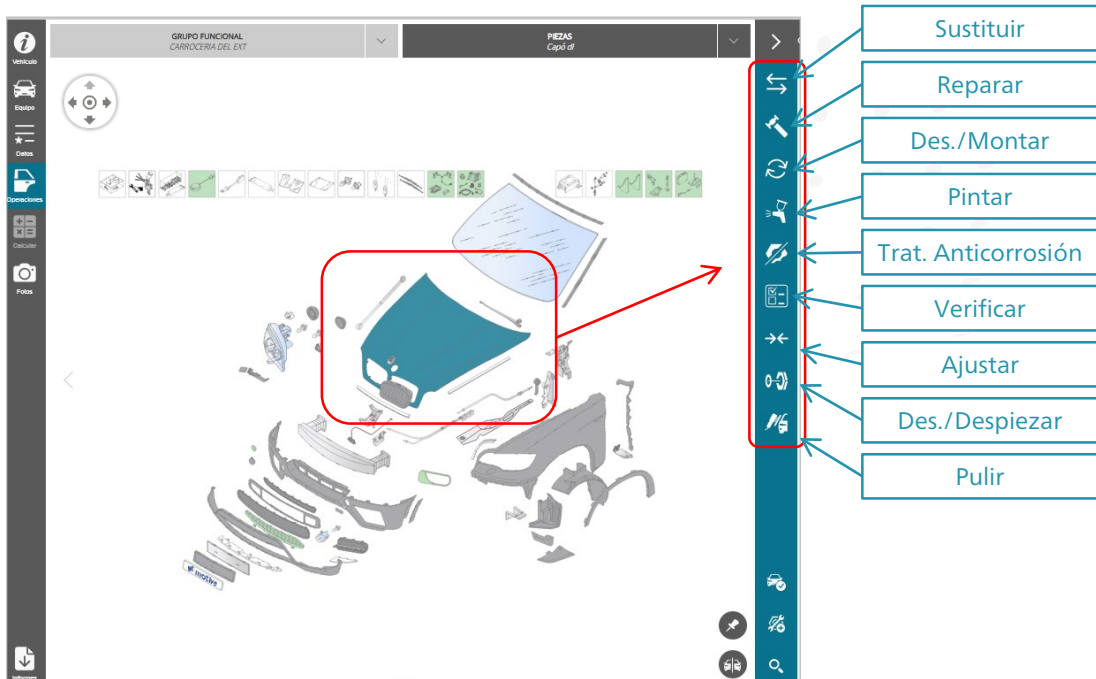
OPERACIONES 3	Referencia	Precio
Sustituir Puente dl *** 3502HS	*** 3502HS	1,249.84 €
Sustituir Bujes dl iz *** 330780	*** 330780	65.66 €
Sustituir Amortiguador iz suspensión dl *** 520895	*** 520895	97.29 €

\* **Nota:** Si no entramos en modo Valoración completa no tendremos acceso a informe de valoración ,solo a el de piezas y tampoco podemos ver nada relacionado con pintura .

## La Pantalla de Selección de Operaciones

Seleccione la pieza requerida, y a la derecha del área de selección de piezas podrá seleccionar qué tipo de operación (tarea) desea llevar a cabo en dicha pieza: **Sustituir, reparar, desmontar y montar, pintar, tratamiento anticorrosión, verificar, ajustar, desarmar/despiezar o pulir.**

Los tipos de operaciones (tareas) disponibles dependen de la pieza que se haya seleccionado.



# La Pantalla de Selección de Operaciones

También puede seleccionar la pieza requerida del menú desplegable situado en la columna "Piezas":

Selección de operaciones

881 FIAT | PANDA (169) 5P (03-12) |

GRUPO FUNCIONAL  
CARRICHERIA DEL EXT

PIEZAS  
Bisagra de capó di

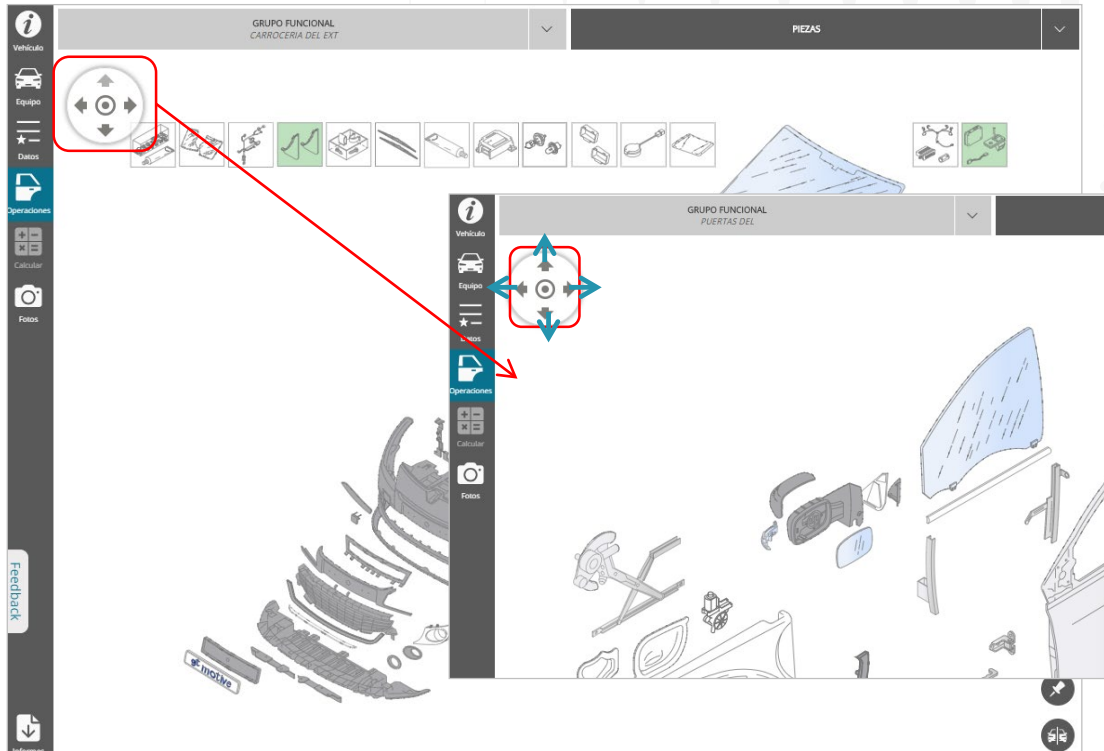
OPERACIONES 1

Sustituir  
Bisagra de capó di \*\*\* [Chapa-T1] 000005 89,58 €  
1705422  
67,58 € + (0,55h \* 40,00 €/h)

PIEZAS
Aleta de dr
Aleta de iz
Anagrama aleta de dr
Anagrama aleta de iz
Bisagra de capó di
Bisagra iz capó di
Brazo de limpiaparabrisas
Brazo iz limpiaparabrisas
Cable apertura capó di
Cableado faro dr
Cableado faro iz
Capó di
Cerradura capó di
Cristales rotos
Embellecedor dr paragolpes di
Embellecedor iz paragolpes di
Embellecedor matricula di
Emblema di
Equilibrador capó di
Escobilla de limpiaparabrisas
Escobilla iz limpiaparabrisas
Ejector de lavafaros

## La Pantalla de Selección de Operaciones

Utilice el pequeño icono **"Joystick"** situado en la esquina superior derecha de la **pantalla de selección de piezas** para moverse entre los diferentes **Grupos Funcionales**:





# La Pantalla de Selección de Operaciones

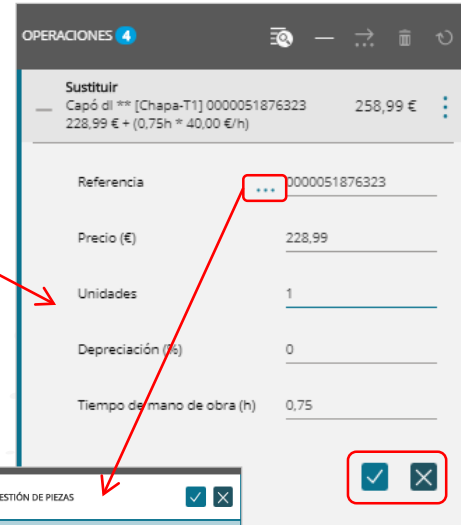
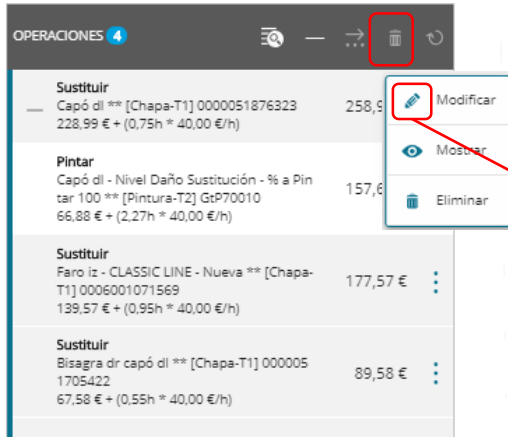
Una vez que haya seleccionado la operación requerida (Tarea), las piezas, artículos y/o servicios se relacionarán en el área de "**Acciones / Lista de Operaciones**":

The screenshot displays the 'Selección de operaciones' (Operation Selection) interface. The top bar shows the vehicle model '881 FIAT | PANDA (169) 5P (03-12)'. Below this, there are tabs for 'GRUPO FUNCIONAL CARRROCERÍA DEL EXT.' and 'PIEZAS Capó dl'. The main area features a 3D exploded view of the car's front end, with a callout for 'CABÓ DL [Sin título]'. On the right, the 'OPERACIONES' panel lists several tasks with their associated costs and part numbers.

Operación	Costo
Sustituir Capó dl *** [Chapa-T1] 0000051876323	258,99 € + (0,75h * 40,00 €/h)
Pintar Capó dl - Nivel Daño Sustitución - % a Pintar 100 *** [Pintura-T2] G0970010	157,68 € + (2,27h * 40,00 €/h)
Sustituir Fardo id - CLASSIC LINE - Nueva *** [Chapa-T1] 0006001071569	177,57 € + (0,95h * 40,00 €/h)
Sustituir Bisagra dl capó dl *** [Chapa-T1] 0000051705422	89,58 € + (0,55h * 40,00 €/h)

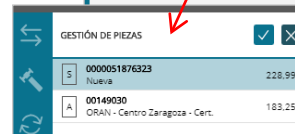
## La Pantalla de Selección de Operaciones

En la zona de **"Acciones/Lista de Operaciones"**, puede **modificar** o **eliminar** cualquier operación seleccionando la pieza / operación y haciendo clic en los iconos  y  :



Al modificar una operación, debajo de la pieza seleccionada aparecerá un menú desplegable donde los detalles como la **referencia, precio y unidades**, etc... pueden ser modificados.

Al pinchar en los puntitos podremos elegir entre las multi-referencias disponibles.





# GT Estimate

Calcular / Pantalla de Resultados

## La Pantalla de Resultados

Una vez que haya añadido todos los elementos y piezas a la valoración, haga clic en **"Calcular"** para ir a la **Pantalla de Resultados**.

En esta pantalla podrá ver el resultado de la valoración con detalles sobre todas las **piezas, tiempos de mano de obra, descuentos, impuestos y totales**. Aquí también puede marcar la valoración como **"Abierta"** o **"Cerrada"**:

**Resultados**

1213032 VOLKSWAGEN | GOLF VII (AU)3/5P/VARIANT(12-) 63,08 € v

**Estado**  
Abierta Cerrada

**Desglose total**

- Piezas 13,63 €
- Mano de obra 38,50 € (Horas: 1,10)
- Base del impuesto 52,13 €
- VAT 10,95 € (Ratio: 21,00%)
- Total 63,08 €**

Código	Descripción	Horas	Costo
— PIEZAS			
5G0807248F	Absorbedor paragolpes dl		
— MANO DE OBRA			
— T2 50342050	Desmontar y montar Travesía paragolpes dl		
+ 50345550	Sustituir Absorbedor paragolpes dl		
I 50341950	Desmontar y montar Travesía inf paragolpes dl		
— T2 50345550	Sustituir Absorbedor paragolpes dl	0,10h	35,00
NI 50342050	Desmontar y montar Travesía paragolpes dl		
NI 63291950	Desmontar y montar Paragolpes dl		
NI 66051900	Desmontar y montar Rejilla dl		
— T2 63291950	Desmontar y montar Paragolpes dl	0,40h	35,00
+ 50345550	Sustituir Absorbedor paragolpes dl		
— T2 66051900	Desmontar y montar Rejilla dl	0,20h	35,00
+ 50345550	Sustituir Absorbedor paragolpes dl		

# La Pantalla de Resultados

En la pantalla de resultados hay dos pestañas disponibles, las pestañas **Detalle y Resumen:**

Resultados

121214 CITROËN/DS | C5 (RD/RW) 4P/TOURER (08-) | WERT 286,46 €

Estado: **Abierta** Cerrada

Código	Descripción						
— PIEZAS							
— MANTENIMIENTO Serv inspección 30000 KM							
I 1609999080	Filtro antipolen - EUROREPAR - Economic						
I 1109CL	Filtro aceite						
I 1611659080	Filtro combustible - EUROREPAR - Economic						
I 9730C5	Aceite motor - 05W40	3,25	25,25	0,00	0,00	132,46	⋮
I 031340	Arandela / tapón cárter	1,00	2,22	0,00	0,00	2,22	✎
I 1611909180	Líquido lavaparabrisas - -20°C - Nueva	1,00	2,25	0,00	0,00	2,25	✎
— MANO DE OBRA							
— T2 15500907	Sustituir Filtro combustible	0,30h	30,00	0,00h	0,00	9,00	✎

Desglose total

- ✓ Piezas 176,42 €
- ✓ Mano de obra Horas 2,00 60,00 €
- ✓ Costes adicionales 0,32 €
- Base del impuesto 236,74 €
- IVA Ratio 21,00% 49,72 €
- Total 286,46 €

## Cómo Modificar una Operación

En la pestaña de **Detalles**, puede modificar cualquiera de las operaciones haciendo clic en el icono de lápiz situado a la derecha de cada línea de operación .

Aparecerá un menú desplegable en el que puede modificar tales parámetros como el **Código**, **Descripción**, **Unidades y Precio**:

Resultados

121214 CITROËN/DS | C5 (RD/RW) 4P/TOURER (08-) | WERT 286,46 €

Estado: Abierta Cerrada

Código	Descripción	Unidades	Precio	D	D%	Total
--- PIEZAS						
--- MANTENIMIENTO						
	Serv inspección 30000 KM	0,00	0,00	0,00	0,00	220,53
I 1609999080	Filtro antipolen - EUROREPAR - Economic	1,00	25,30	0,00	0,00	25,30
I 1109CL	Filtro aceite	1,00	15,20	0,00	0,00	15,20
I 1609999080	Filtro antipolen - EUROREPAR - Economic	1,00	25,30	0,00	0,00	25,30
...	...	...	...	...	...	...
I 1609999080	Filtro antipolen - EUROREPAR - Economic	1,00	25,30	0,00	0,00	25,30

Modificar Operación (Código: 1609999080, Descripción: Filtro antipolen - EUROREPAR - Economic, Unidades: 1,00, Precio: 25,30, I/D: 0,00, Depreciación: 0,00, Total: 25,30)

Cancelar Aceptar

T2 15500907 Sustituir Filtro combustible 0,30h 30,00 0,00h 0,00 9,00

## Cómo Modificar una Operación

Haga los cambios que desee y haga clic en el **tick verde** para validar:

Equipos									
PIEZAS									
MANTENIMIENTO		Serv Inspección 30000 KM			0,00	0,00	0,00	0,00	220,53
I		1609999080 Filtro antipolen - EUROREPAR - Economic			1,00	25,30	0,00	0,00	25,30


  

Código	Descripción	Unidades	Precio (€)	I/D	I/D (%)	Depreciación (%)	Total
1609999080	Filtro antipolen - EUROREPAR - Economic	1,00	25,30	0,00	0,00	0,00	25,30

Calculador


Cancelar Aceptar


Una vez que haya modificado una operación, aparecerá un **icono de lápiz** a la izquierda de dicha operación para alertar al Usuario de que la operación ha sido modificada manualmente.



	Código	Descripción	Unidades	Precio
PIEZAS				
	0006001071569	Faro iz - CLASSIC LINE - Nueva	1,00	145,00
	0000051876323	Capó dl	1,00	228,99



## Cómo Modificar una Multi-Referencia



Algunas piezas pueden tener **más de una referencia válida (Multi-Referencia)**. En la pantalla de resultados es posible cambiar el número de referencia/pieza válida para otro número de referencia/pieza válida editando la línea de resultado.

Sabrás que una pieza tiene más de un número de referencia/pieza válida porque el símbolo de edición tendrá algunos puntos debajo  :

Haga clic en dicho icono para editar la línea de operación y haga clic en el icono "  " situado a la izquierda del número de referencia/pieza para seleccionar un número de referencia/pieza diferente de las opciones de **referencia múltiple** disponibles. Haga clic en el icono verde para validar:

PIEZAS								
	MANTENIMIENTO	Serv inspección 30000 KM	0,00	0,00	0,00	0,00	220,53	
I	1609999080	Filtro antipolen - EUROREPAR - Economic	1,00	25,30	0,00	0,00	25,30	
	Código	Descripción	Unidades	Precio (€)	I/D	I/D (%)	Depreciación (%)	Total
	 1609999080	Filtro antipolen - EUROREPAR - Economic	1,00	25,30	0,00	0,00	0,00	25,30
I	1109CL	Filtro aceite	1,00	15,20				

**GESTIÓN DE PIEZAS**  

-  **0006001071569**  
CLASSIC LINE - Nueva 139,57 €
-  **0000051867677**  
Nueva 152,91 €



Puede descargar y/o imprimir el **informe** de valoración haciendo clic en el icono "Informes" ubicado en la esquina inferior izquierda de la pantalla.

Aparecerá un menú desplegable en el que puede seleccionar el **idioma** y el **tipo de informe** que desea descargar/imprimir. Valide su selección con el **tick verde**:

The image shows a software interface for vehicle valuation. On the left, a sidebar contains a 'Generar informe' (Generate report) button, which is highlighted with a red box and a green checkmark. Below it, a dropdown menu is open, showing options for 'Idioma' (Language) set to 'ESPAÑOL' and 'Valoración' (Valuation) selected with a green checkmark. A red arrow points from this menu to a detailed valuation report window on the right.

The main window displays a list of parts for a Fiat Panda (169) 5P (03-12). The table below shows the parts and their prices:

Descripción	Unidades	Precio (€)
Faro iz - CLASSIC LINE - Nueva	1,00	139,57
Capó di	1,00	740,40
Blindra q capó di	1,00	0,00

The detailed report window, titled '881\_Valoración\_20...', shows the following information:

- ACME Bodyshop Group** (Tweedenbeem - Adèle)
- Model Client:** 0210 788 1393
- Bodyshop:** 0210 788 1394
- Modelo:** FIAT PANDA 169 5P 03-12
- Color:** GRIS
- Historial:** 43000KM
- Idioma:** SPA

The report includes sections for 'Atributos de la Valoración', 'Equipamiento', and 'Piezas' (Parts). The 'Piezas' section lists various components with their descriptions, units, prices, and taxes.

Código	Descripción	Unid.	Precio	IG	IVA	Total
000601071569	Faro iz - CLASSIC LINE - Nueva	1,00	139,57	0,00	0,00	139,57
000601071569	Capó di	1,00	740,40	0,00	0,00	740,40
000601071569	Blindra q capó di	1,00	0,00	0,00	0,00	0,00

The total value is 895,96 €.



# GT Estimate

Operaciones de Usuario

## Operaciones de Usuario

Puede agregar una **Operación de Usuario** a una valoración haciendo clic en el icono  **"Operaciones de Usuario"** situado en la parte inferior de la pantalla de Selección de Operaciones.

Hay dos pestañas; La primera es **"Operaciones de Usuario"**, donde puede ver la lista de Operaciones de Usuario creadas anteriormente y agregarlas a la estimación:



## Operaciones de Usuario

La segunda pestaña es **"Añadir Operación"** para añadir una nueva **Operación de Usuario** a la valoración.

Introduzca toda la información relevante sobre el nombre de la **pieza, el código, información, el tipo de tarea, el oficio, las unidades, el precio, el tiempo de mano de obra y el grupo (opcional)**. Marque la casilla **"Guardar en Mis Operaciones"** para guardar esta Operación de Usuario para futuras ocasiones si lo desea.

The screenshot displays the 'Operaciones de usuario' interface. The 'Añadir operación' tab is active, showing a form with the following fields:

- Pieza: \_\_\_\_\_
- Código: \_\_\_\_\_
- Información: \_\_\_\_\_
- Tarea: Sustituir (dropdown)
- Oficio: Mecánica (dropdown)
- Técnica: T2 (dropdown)
- Unidades: 1
- Precio: 0
- Tiempo de mano de obra: 0
- Grupo: \_\_\_\_\_

At the bottom of the form, there is a checkbox labeled 'Guardar en Mis Operaciones' and an 'Aceptar' button. A red box highlights the entire form area.

On the right side, a list of operations is shown:

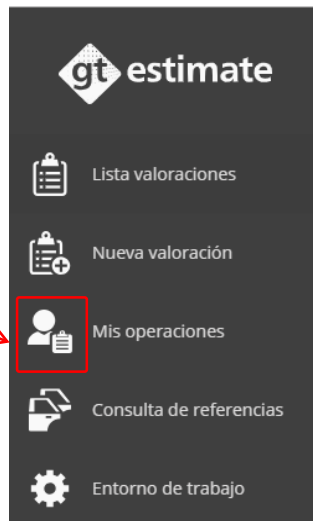
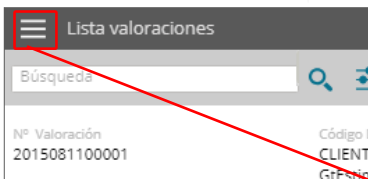
Operación	Detalle	Precio
Sustituir	Capó de *** [Chapa-T1] 0000051876323	258,99 €
	228,99 € + (0,75h * 40,00 €/h)	
Pintar	Capó de - Nivel Daño Sustitución - % a Pin	157,63 €
	de 100 *** [Pintura-T2] 00070010	
	65,88 € + (2,27h * 40,00 €/h)	
Sustituir	Faro de - CLASSIC LINE - Nueva - CLASSIC	177,57 €
	LINE - Nueva ** [Chapa-T1] 0006001071	
	589	
	139,57 € + (0,95h * 40,00 €/h)	
Sustituir	Esgrafa de capó de *** [Chapa-T1] 000005	89,53 €
	170642	
	67,58 € + (0,55h * 40,00 €/h)	

A callout box at the bottom left states: 'Al terminar pulsamos en **"Cerrar"**.' An arrow points from this box to a 'Cerrar' button located at the bottom right of the application interface.

## Operaciones de Usuario

También puede **añadir, editar o eliminar** cualquier Operación de Usuario en el área **"Mis Operaciones"** de la página de inicio.

Haga clic en el icono de menú situado en la esquina superior izquierda de la pantalla de inicio y se desplegará un menú donde puede acceder al área **"Mis Operaciones"**:

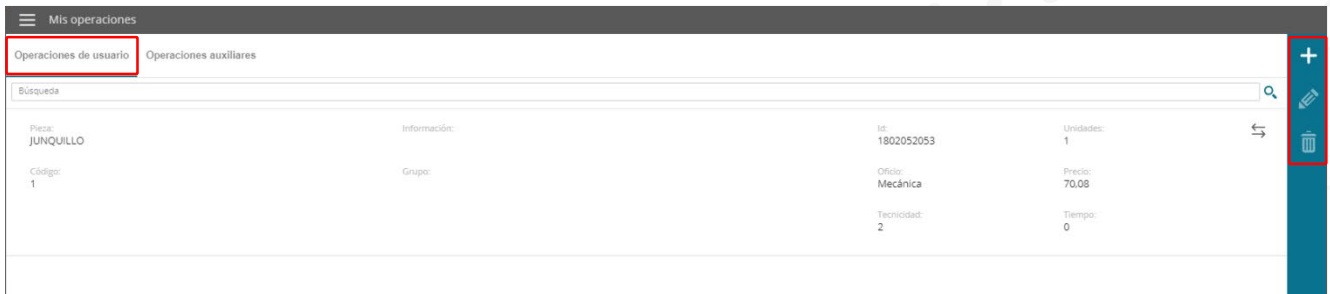


## Operaciones de Usuario

Accederá al área "**Mis Operaciones**" donde puede **añadir, editar o eliminar** una **Operación de Usuario** nueva o creada previamente.

Agregue una nueva Operación del Usuario a su lista haciendo clic en el signo "**+**" situado a la derecha de la pantalla.

Seleccione la Operación de Usuario requerida y haga clic en **Editar**  o **Eliminar**  :



Mis operaciones

Operaciones de usuario Operaciones auxiliares

Búsqueda

Pieza: JUNQUILLO	Información:	Id: 1802052053	Unidades: 1	
Código: 1	Grupo:	Oficio: Mecánica	Precio: 70.08	
		Tecnicidad: 2	Tiempo: 0	



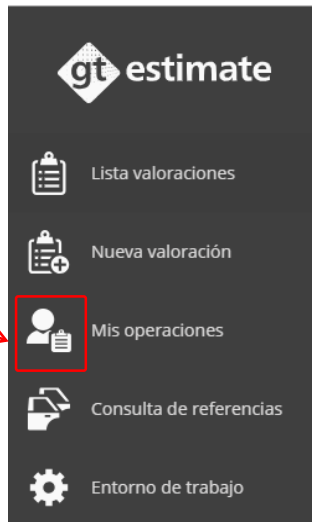
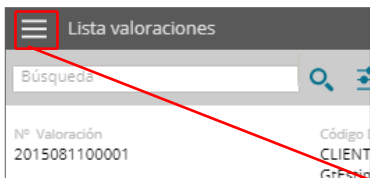
# GT Estimate

Operaciones Auxiliares

## Operaciones Auxiliares

En el área **"Mis Operaciones"** de la página de inicio, también puede **añadir o eliminar** una **Operación Auxiliar**.

Haga clic en el icono de menú situado en la esquina superior izquierda de la pantalla de la página de inicio, se desplegará un menú donde puede acceder al área **"Mis Operaciones"**:





## Operaciones Auxiliares

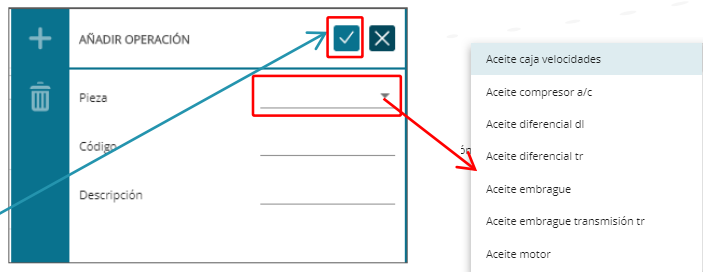
Accederá al área de "**Mis Operaciones**" donde puede **añadir** o **eliminar** una **Operación Auxiliar**.

Agregue una nueva Operación Auxiliar a su lista haciendo clic en el signo "**+**" situado a la derecha de la pantalla.

Seleccione la Operación Auxiliar requerida y haga clic en **Eliminar** 



Al hacer clic en "Agregar" **+**, podrá elegir la **pieza** del menú desplegable, el **código** y la **descripción**:



Una vez validada, la nueva **Operación Auxiliar** será añadida a su **Lista de Operaciones Auxiliares**.



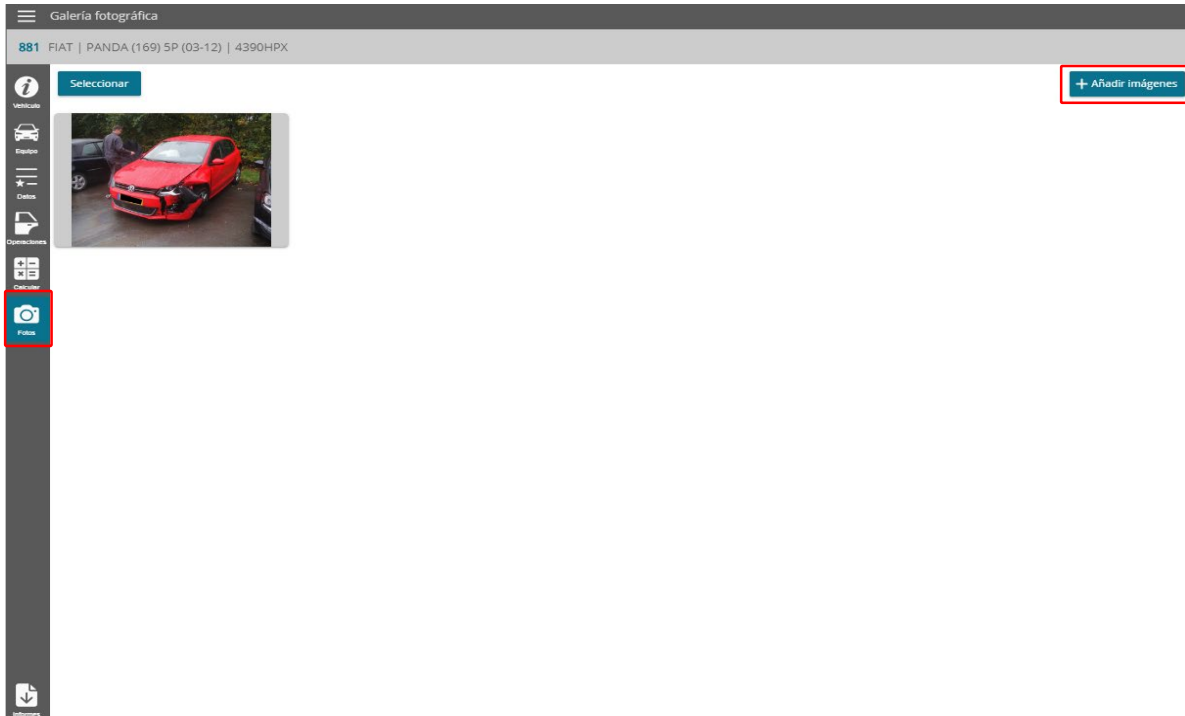
# GT Estimate

Galería Fotográfica

## Galería Fotográfica

Puede agregar fotografías a una valoración haciendo clic en el icono **"Fotos"** para acceder a la **galería fotográfica**.

Haga clic en **"Añadir Imágenes"** para agregar una foto a la valoración.



## Galería Fotográfica

Al hacer clic en la imagen en miniatura de la foto para ampliar, puede agregar una **descripción** de la foto y **eliminarla** de la valoración si fuera necesario:

The screenshot displays a photo gallery application. At the top, the title "Galería fotográfica" is visible. Below it, the file name "881 51188786.jpg" is shown. The main area features a large photograph of a red Volkswagen hatchback with significant front-end damage, including a crumpled hood and a broken headlight. A man in a dark jacket stands to the left of the car, looking at it. The background shows green foliage. On the right side of the gallery, there is a metadata panel with a close button (X) at the top right. It contains the text "Tamaño 86.47 KB" and a label "Descripción" above a large, empty text input field. At the bottom of this panel, there is a dark blue button with a trash icon and the text "Eliminar". On the left side of the gallery, there is a vertical toolbar with icons for "vehículo", "Fotos", "Cálculo", and "Fotos".

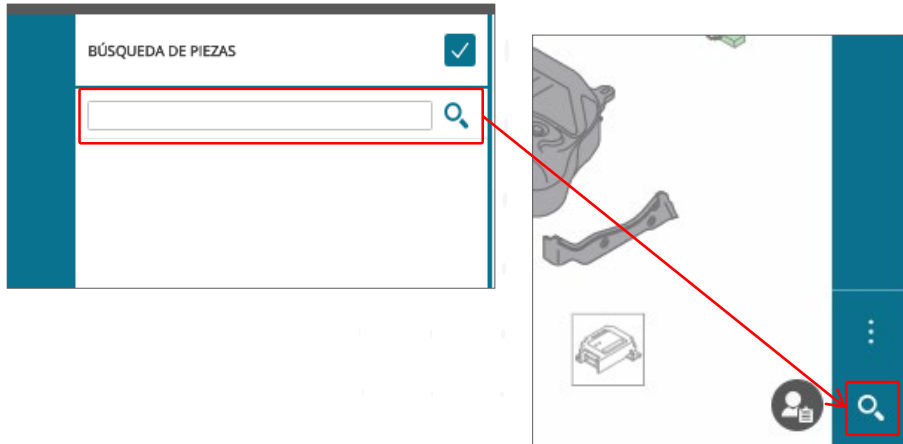


# GT Estimate

Otras Funcionalidades

## | Búsqueda de Piezas

Si no puede encontrar una pieza en GT Estimate, puede usar la función **"Búsqueda de Piezas"** situada en la parte inferior de la pantalla de selección de piezas.



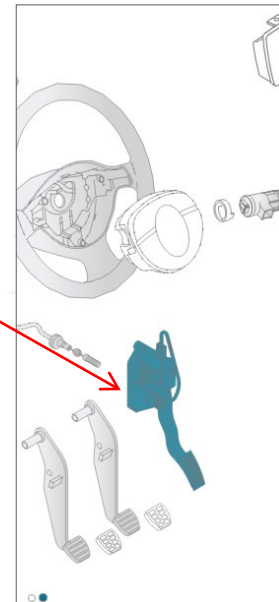
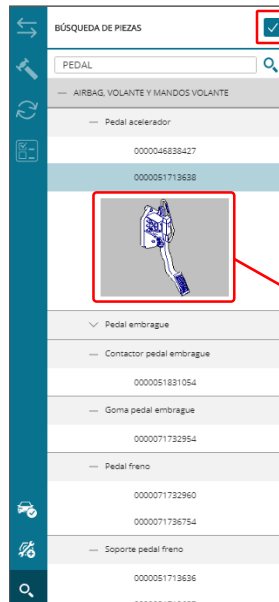
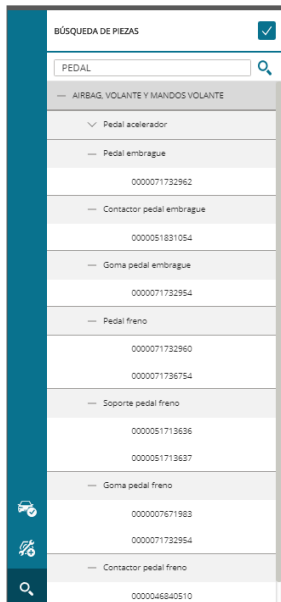
Utilice esta funcionalidad para buscar piezas usando la descripción de la pieza o el número de referencia.

Escriba una parte de la de la descripción de la pieza (4 caracteres como mínimo) o el número de referencia completo en el cuadro y haga clic en el icono **"Buscar"**.

## Búsqueda de Piezas

Al hacer esto, el Usuario accederá a la función **Búsqueda de Piezas** donde GT Estimate le mostrará una lista de todas las piezas que ha encontrado con el nombre que ha introducido.

Seleccione la pieza deseada de la lista y **GT Estimate** mostrará una imagen de la pieza (si está disponible). Valide la pieza seleccionada que está buscando haciendo clic en el tick verde. Luego la herramienta le llevará al Grupo Funcional donde se encuentra la pieza y la resaltará en color azul/verde, lista para que la agregue a la valoración si lo desea.



## Equipamiento: Origen de la Información

El Usuario puede visualizar de dónde se ha obtenido la información del equipamiento del vehículo en cada valoración.

La fuente o origen de la información del equipamiento del vehículo se puede ver en la pantalla de **Identificación del Vehículo** y puede ser alguna de las siguientes:

- **Manual:** El usuario ha identificado el equipamiento manualmente.
- **VIN Decoder:** El equipamiento del vehículo se obtuvo de esta funcionalidad.
- **VIN Query:** El equipamiento del vehículo se obtuvo de esta funcionalidad.
- **Integración:** El equipamiento del vehículo se obtuvo a través de la integración con otra plataforma.

Identificación de la valoración

Nº valoración: 121214

Código de usuario: CLIENTE GT MOTIVE ESPAÑA - mserrano - GtEstimate

Referencia:

Datos vehículo

Kilómetros: 0

Matricula: WERT

VIN: VF7RD4HTH54007539

Marca: CITROËN/DS

Modelo: C5 (RD/RW) 4P/TOURER (08-) (\*\*\*\*)

Origen: VinQuery




## Grupo Activo

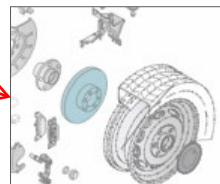
Cuando el Usuario selecciona un Grupo Funcional, la composición dinámica (gráficos) que se muestra depende del equipamiento seleccionado.

Existe una forma de revisar y verificar los elementos del equipamiento que tienen influencia sobre el Grupo Funcional seleccionado haciendo clic en el icono **"Grupo Activo"** también podemos hacerlo por pieza seleccionando una pieza , pulsando en **"Id. Pieza"**.


Una vez que el equipamiento haya sido revisado / modificado, haga clic en el tick verde para validar el Grupo Activo:

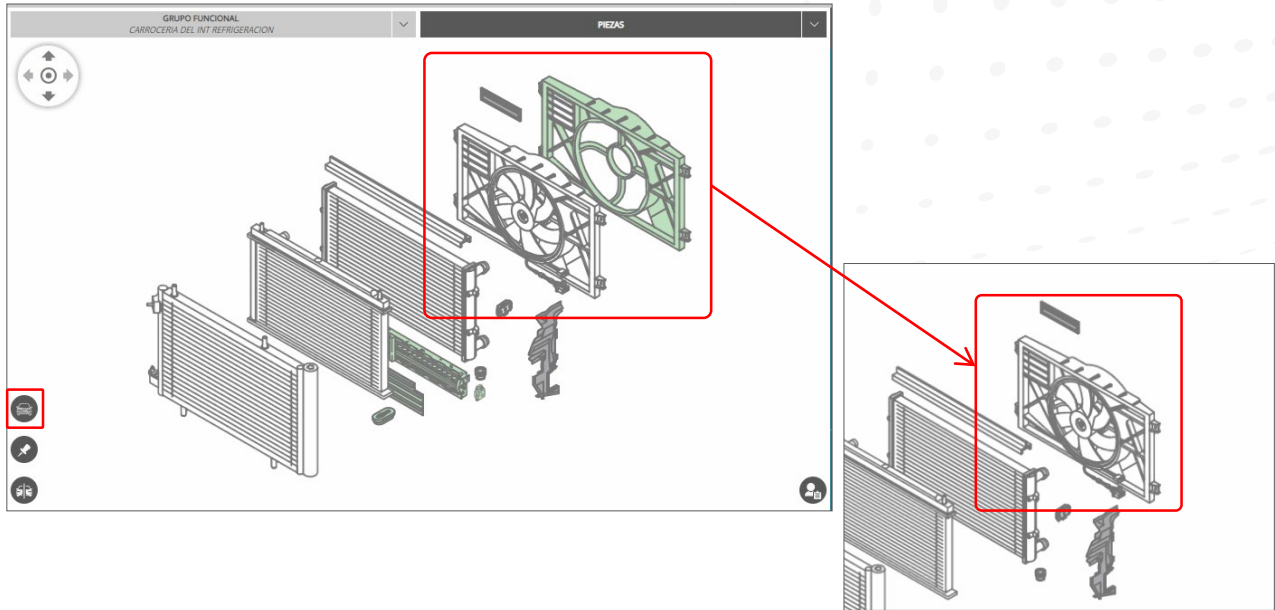


INFORMACIÓN DEL EQUIPAMIENTO <input checked="" type="checkbox"/>	
✓	EQUIPAMIENTO DE RANGO - FECHA FABRICACIÓN 03/10/2012 - N° SERIE 0435202 - N° PARA RECAMBIO 04353844 - N° MOTOR 00174471
✓	ACABADO
✓	EQUIPAMIENTO EXTERIOR - PARAGOLPES COLOR (IMPRESADO) - LIMPALLUNETA TR - LUNETAS TR TERMICA - BARRAS PORTAEQUIPAJES
✓	EQUIPAMIENTO INTERIOR - AIRE ACONDICIONADO - ELEVAVINAS ELECTRICOS DL - BLOQUEO ELEC DE PUERTAS - C CENTRALIZADO C/TELEMANDO - AUTORRADIO/CD/MP3 - CUESTA RM PARCIAL - AIRBAG CONDUCTOR/ACOMPANANTE - CINTURON TR CENTRAL ENROLLABLE
✓	MOTOR - T242CC 44KW (60) - NORMA EUS
✓	CAMBIO - 5 VELOCIDADES
✓	TREN DE RODAJE - SERVODIRECCION ELECTRICA - ANTIBLOQUEO DE FRENSOS(ABS) - INDICADOR DE DESGASTE PASTILLAS - FRENADA DE EMERGENCIA ASISTIDA



## Ocultar piezas no Visibles

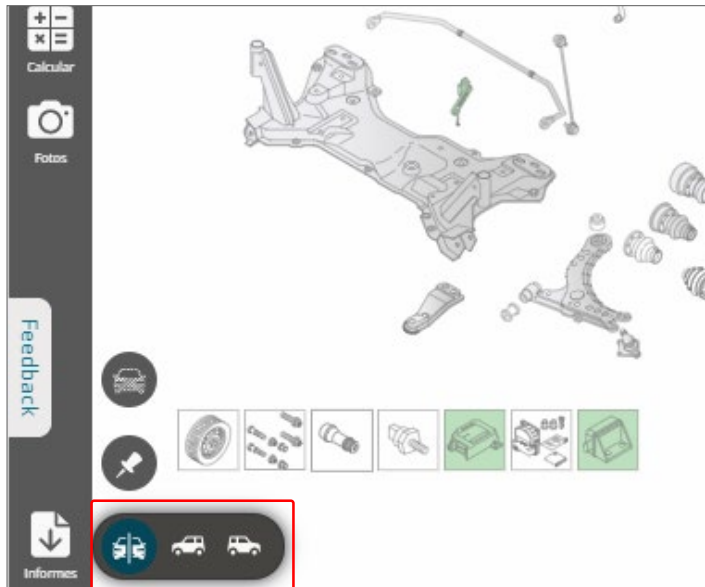
El sistema dinámico de visualización de GT Estimate hace que se visualicen tanto aquellas piezas que existen en el vehículo según la identificación realizada por el usuario, como una serie de piezas que no se identificaron, que están en color verde *"no visibles"* (no aplicables) porque requieren de una identificación diferente a la seleccionada. Si por comodidad para realizar la valoración, prefiere ocultar este tipo de piezas, haga clic en el botón  *Ocultar/Mostrar piezas no visibles* de la barra de herramientas.





## Función de Lateralidad

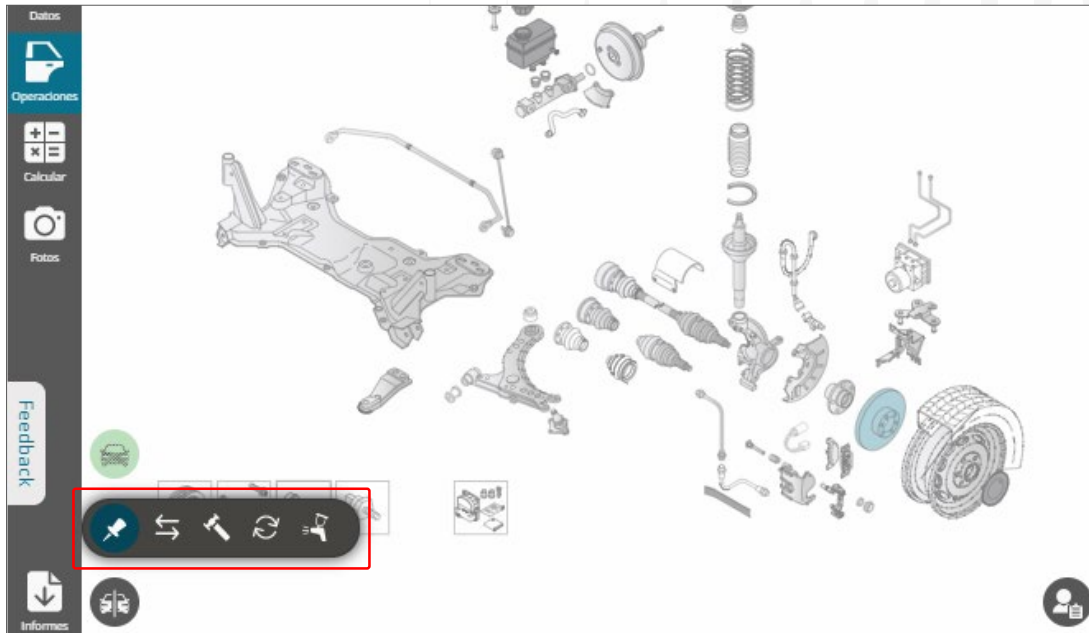
También puede usar la función de **"Lateralidad"**. Utilice esta función para bloquear con qué lado del vehículo desea trabajar.

De esta forma solo aquellas piezas que pertenecen al lado bloqueado estarán disponibles para evitar posibles errores:



## Función Bloqueo de Tareas

También puede usar la función de **"Bloqueo de Tareas"**. Utilice esta función para bloquear con qué orden desea trabajar, Sustituir, reparar, desmontar o pintar. Pinchando aquí  a continuación bloqueamos la función deseada 



## Función "Modelo Base"

La función "**Modelo Base**" permite al Usuario crear una valoración para un vehículo que no está disponible en la base de datos de modelos de GT Motive utilizando la información de otro modelo como base.

Identifique el modelo que desea usar como **Modelo Base** y haga clic en "**Añadir marca y modelo base**":

The screenshot displays the 'Identificación de la valoración' (Valuation Identification) interface. On the left is a vertical navigation menu with icons for 'Vehículo', 'Equipo', 'Datos', 'Operaciones', 'Calcular', and 'Feedback'. The main area is divided into sections: 'Identificación de la valoración' with fields for 'Nº valoración' (121214) and 'Código de usuario' (CLIENTE GT MOTIVE ESPAÑA - mserrano - GtEstimate); 'Datos vehículo' with a car image, 'Kilómetros' (0), 'Matrícula' (WERT), and 'VIN' (VF7RD4HTH54007539); and 'Marca base' (CITROËN/DS) and 'Modelo Base' (C5 (RD/RW) 4P/TOURER (08-) (\*\*\*)). A red box highlights the 'Añadir marca y modelo base' button with a toggle switch. To the right, a text box explains: 'Una vez que se haya introducido la Marca y el Modelo real del vehículo, puede continuar con la creación de la valoración de forma habitual.' Another red box highlights the 'Marca' (Reanult) and 'Modelo' (Alpine A110 (08-)) dropdowns.

## Localización de Piezas Añadidas en los Gráficos

Esta función permite al Usuario ubicar en la **Composición Dinámica (Gráficos)** una pieza asociada a una operación que ya han incluido a la valoración.

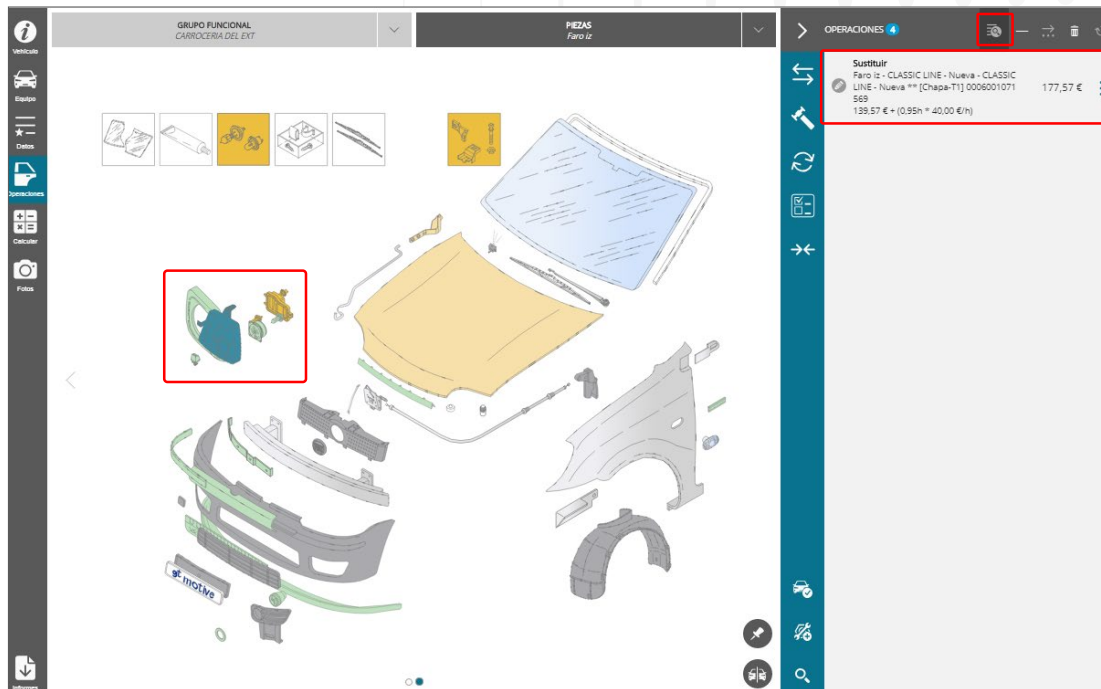
Si un Usuario ha incluido una operación en la valoración pero desea regresar a ese Grupo Funcional o ubicar la pieza de nuevo en los gráficos, puede hacer clic en el icono **"Mostrar pieza en zona gráfica"** de la operación. A continuación, se le llevará al Grupo Funcional donde se encuentra la pieza y se resaltará en un color azul/verde:

The screenshot displays a software interface with two main panels. The left panel shows a 3D model of a car part, with a red rectangular box highlighting a specific component. The right panel, titled 'OPERACIONES', lists several operations with their respective costs and durations. A red rectangular box highlights the first operation, 'Sustituir Capó dl \*\* [Chapa-T1] 0000051876323', which has a cost of 228.99 € and a duration of 0.75h. A small icon of an eye with a blue dot is visible next to this operation, indicating the 'Mostrar pieza en zona gráfica' function. Below this, other operations are listed, including 'Pintar' and another 'Sustituir' operation.

Operación	Costo	Duración
Sustituir Capó dl ** [Chapa-T1] 0000051876323	228.99 €	0.75h
Pintar Capó dl - Nivel Daño Sustitución - % a Pin car 100 ** [Pintura-T2] GSP70010	66.88 €	2.27h
Sustituir Faro iz - CLASSIC LINE - Nueva - CLASSIC LINE - Nueva ** [Chapa-T1] 0006001071 569	138.57 €	0.95h
Sustituir Bisagra dr capó dl ** [Chapa-T1] 000005 1705422	67.58 €	0.55h

## Buscar Operaciones Relacionadas

Esta función permite al Usuario seleccionar una pieza en la **Composición Dinámica (Gráficos)** y al hacer clic en el icono **"Buscar pieza en la lista de operaciones"**, el Usuario podrá filtrar en la lista de operaciones todas las operaciones relacionadas con dicha pieza. Si hacemos clic nuevamente en el mismo icono, el resto de las operaciones volverán a aparecer en la lista.



## Ocultar Operaciones Relacionadas

Esta función permite al Usuario ocultar y desplegar aquellas **Operaciones "secundarias"** que se incluyen dentro de una **Operación "principal"** incluida en la lista de operaciones de la valoración:

The interface displays a 3D exploded view of a vehicle's front end, including the hood, bumper, and fender. The left sidebar contains navigation options: Vehículo, Equipo, Datos, Operaciones (highlighted with a red box), Calculador, and Fotos. The top navigation bar shows 'GRUPO FUNCIONAL CARROCERÍA DEL EXT' and 'PIEZAS Faro iz'. The right-hand panel, titled 'OPERACIONES', lists several tasks:

Operación	Detalle	Precio
Sustituir	Capó dl ** [Chapa-T1] 0000051876323	228,99 € + (0,75h * 40,00 €/h)
Sustituir	Faro iz - CLASSICLINE - Nueva - CLASSIC LINE - Nueva ** [Chapa-T1] 0006001071	177,57 € + (0,95h * 40,00 €/h)
Sustituir	Esgrafa dir capó dl ** [Chapa-T1] 000005	89,58 € + (0,55h * 40,00 €/h)

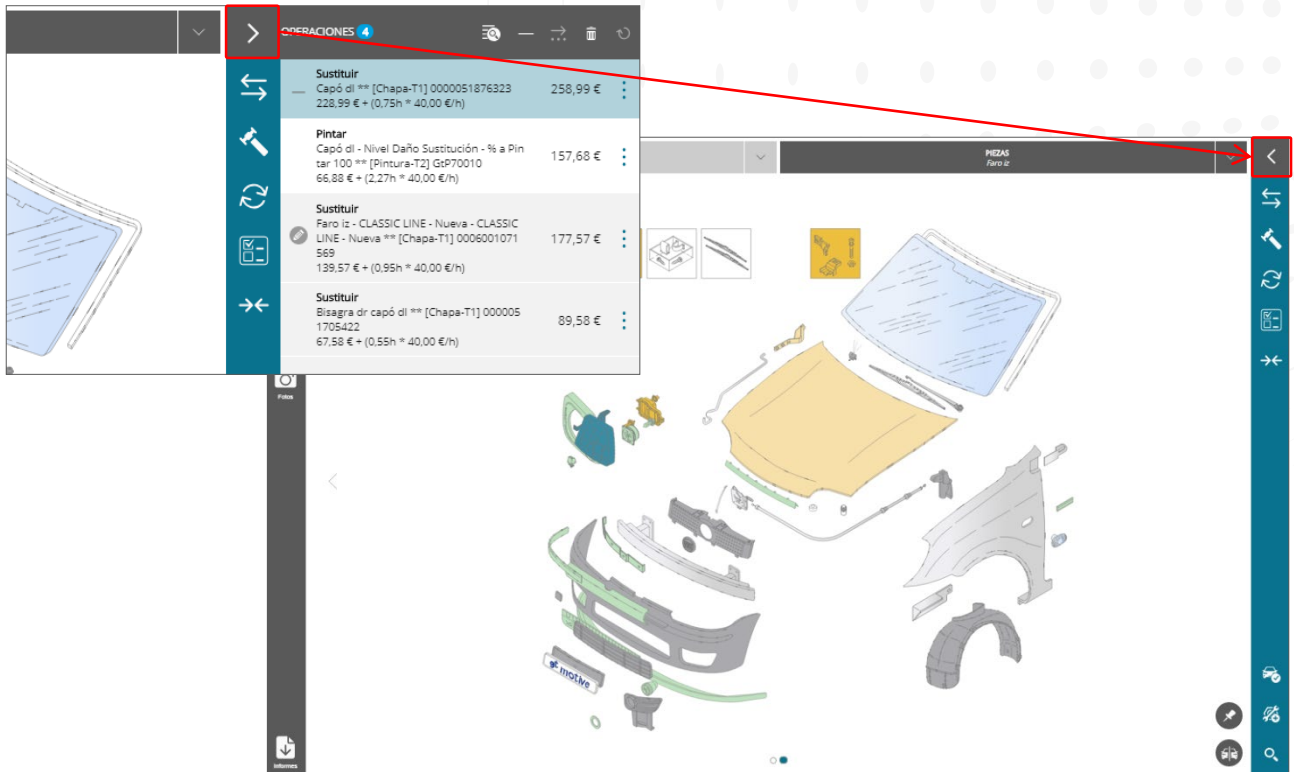
A detailed view of the first operation is shown below:

Operación	Detalle	Precio
Sustituir	Capó dl ** [Chapa-T1] 0000051876323	228,99 € + (0,75h * 40,00 €/h)
Pintar	Capó dl - Nivel Daño Sustitución - % a Pintar 100 ** [Pintura-T2] GsP70010	157,68 € + (2,27h * 40,00 €/h)



## Ocultar la Lista de Operaciones

El Usuario puede **contraer** y **desplegar** la **Lista de Operaciones** para maximizar la visualización de la Composición Dinámica (gráficos):



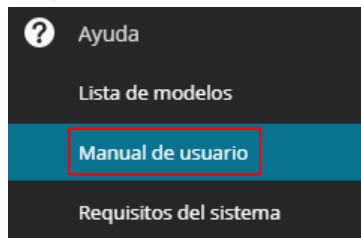
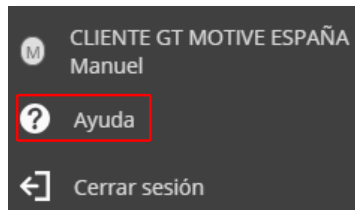


# GT Estimate

FAQ

# Manual del Usuario

Pulsando en el icono de menú  a través de “Ayuda” podemos consultar el “Manual de usuario”



Para ayudarle a resolver cualquier duda o incidencia relacionada con **GT Estimate**, contacte con nuestra línea de soporte enviando un correo electrónico a: **soporte@gtmotive.com**.



España

## Oficinas Centrales

C/ Teide, 3 – 1ª Planta.  
Parque Empresarial La Marina  
28703 San Sebastián de los Reyes (Madrid)

General: **902 144 255**  
Atención al Cliente: **902 100 282**  
Fax: **(+34) 91 662 65 85**

[gt@gtmotive.com](mailto:gt@gtmotive.com)



España

## Centro I+D

Ctra. Campolongo – Monfero Km. 0,4  
15614 Andrade, Pontevedra  
A Coruña

General: **902 144 255**  
Atención al Cliente: **902 100 282**  
Fax: **(+34) 981 495 680**

[gt@gtmotive.com](mailto:gt@gtmotive.com)



## Francia

16 Rue Brey 75017  
Paris

Office: **(+33) 1 79 97 54 60**  
Service Client: **(+33) 825 540 100**

[office@gtmotive.fr](mailto:office@gtmotive.fr)



## Reino Unido

1st Floor, Lynton House  
7 – 12 Tavistock Square, London  
WC1H 9LT

Office: **(+44) 2037 881934**  
Sales: **(+44) 7827 807007**

[info@gtmotive.co.uk](mailto:info@gtmotive.co.uk)



## Portugal

Rua Fradesso da Silveira, nº 6  
Complexo Alcântara Rio, Bloco C, 3º A  
1300-609, Lisboa

Escritório: **(+351) 21 723 07 34**  
Atendimento ao Cliente: **707 238 238**  
Fax: **(+351) 21 723 06 75**

[office@gtmotive.pt](mailto:office@gtmotive.pt)



## Alemania

Im Mediapark 6ª  
50670 Köln

Zentrale and Kundenservice: **(+49) 692 9957 1100**

[servicedesk@gtmotive.de](mailto:servicedesk@gtmotive.de)



Thank you | Gracias | Merci | Obrigado | Danke



[gtmotive.com](http://gtmotive.com)